

埼玉県東南部都市連絡調整会議
住民意識調査結果

目次

1. 住民意識調査の実施内容.....	1
2. 回答者属性.....	3
3. 5市1町の圏域の一体感やイメージについて.....	7
4. 連携の必要性、具体的な進め方について.....	24

1. 住民意識調査の実施内容

(1) 調査の目的

本調査は、埼玉県東南部地域内の住民を対象に、広域連携に関する認識や実施事業をどう評価しているか、またこれからの広域連携の方向や施策ニーズなどを把握し、今後の5市1町における調査・研究の基礎資料とすることを目的とする。

(2) 調査の概要

調査の概要は以下の通りである。

調査地域	埼玉県草加市、越谷市、八潮市、三郷市、吉川市、松伏町
調査対象	満20歳以上の各市町の住民（平成26年8月1日現在）
調査方法	郵送配布、郵送回収
実施期間	平成26年8月14日（木）～9月8日（月）
対象者数（配布数）	4,006人
有効回答数	1,493（白票2票含まず）
有効回答率	37.3%（※平成11年同種調査では41.1%）

(3) 市町別配布数及び回収結果

市町名	人口 (人)	サンプル数の配分			有効 回答数	有効 回答率(%)
		均等割配分	人口比配分	計		
草加市	244,289	334	548	882	309	35.0
越谷市	331,565	334	739	1,073	453	42.2
八潮市	84,889	334	190	524	167	31.9
三郷市	135,610	334	309	643	220	34.2
吉川市	68,639	334	148	482	177	36.7
松伏町	30,832	334	68	402	167	41.5
合計	895,824	2,004	2,002	4,006	1,493	37.3

※人口は「埼玉県推計人口」（平成26年5月1日）を用いた。

(4) 調査結果の留意点

回答の割合は、選択肢ごとに小数点第2位を四捨五入しているため、数値の合計が100%にならない場合がある。複数回答可の設問の場合、すべての回答割合を合計すると100%を超える場合がある。

特に断りがない場合、各回答・属性において最も回答の割合が高い項目を黒色で着色している。

(5) 標本誤差について

この調査の標本誤差は次の式によって得られる。（ただし、信頼度を95%とする。）

$$\pm 2 \times \sqrt{\frac{N-n}{N-1} \times \frac{p(1-p)}{n}}$$

N:母集団の大きさ (895,824人 (平成26年5月1日現在))

n:調査対象数 (基数、サンプル数)

p:回答比率

これによると、本調査の標本誤差の早見表は次のとおりとなる。

回答比率(P) 基数(n)	10%または 90%前後	20%または 80%前後	30%または 70%前後	40%または 60%前後	50%前後
1,493	1.55%	2.07%	2.37%	2.53%	2.59%
1,293	1.67%	2.22%	2.55%	2.72%	2.78%
1,093	1.81%	2.42%	2.77%	2.96%	3.02%
893	2.01%	2.68%	3.07%	3.28%	3.34%
693	2.28%	3.04%	3.48%	3.72%	3.80%

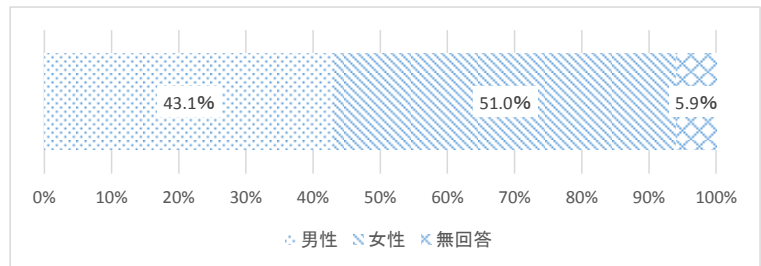
*この表の見方

例えば、「ある設問の回答者数が1,493人であり、その設問中の選択肢の回答比率が50%であった場合、その回答比率の誤差の範囲は最大 (信頼度は95%以上)でも±2.59%以内 (47.41%~52.59%)である」とみることができ、その範囲内に正しい数値が存在することを意味する。

2. 回答者属性

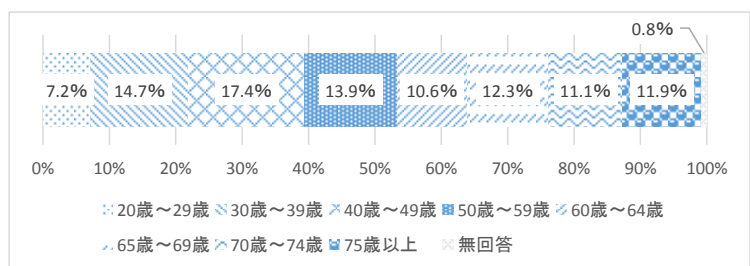
【問1】あなたの性別をおたずねします。

	回答数	割合
男性	644	43.1%
女性	761	51.0%
無回答	88	5.9%
全体	1,493	



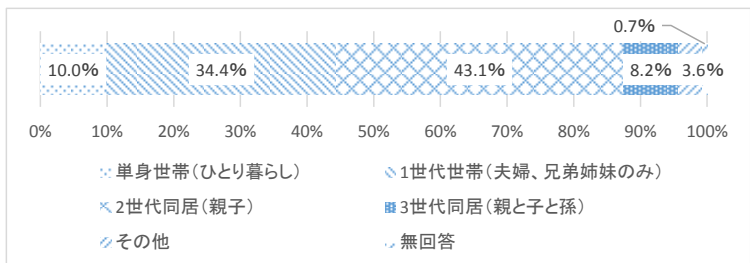
【問2】あなたの平成26年8月1日現在の年齢をおたずねします。

	回答数	割合
20歳～29歳	108	7.2%
30歳～39歳	220	14.7%
40歳～49歳	260	17.4%
50歳～59歳	208	13.9%
60歳～64歳	158	10.6%
65歳～69歳	183	12.3%
70歳～74歳	166	11.1%
75歳以上	178	11.9%
無回答	12	0.8%
全体	1,493	



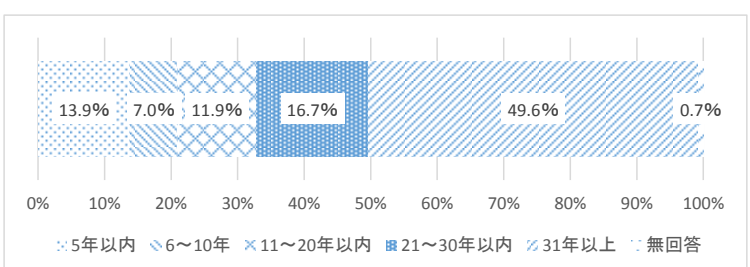
【問3】あなたの世帯構成をおたずねします。

	回答数	割合
単身世帯(ひとり暮らし)	149	10.0%
1世代世帯(夫婦、兄弟姉妹のみ)	513	34.4%
2世代同居(親子)	644	43.1%
3世代同居(親と子と孫)	123	8.2%
その他	54	3.6%
無回答	10	0.7%
全体	1,493	



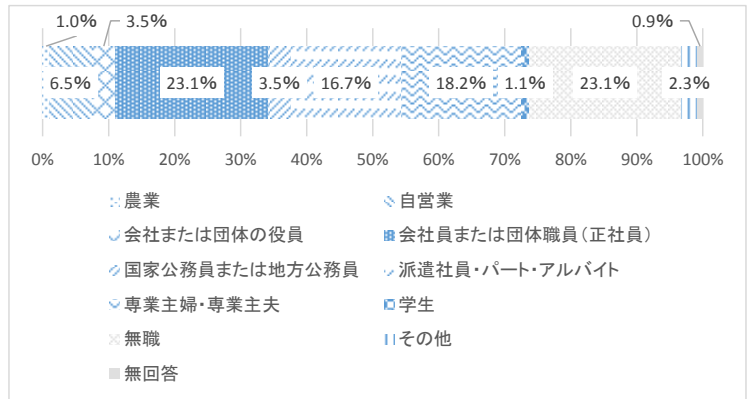
【問4】あなたは、今の市町に住んでどれくらいになりますか。

	回答数	割合
5年以内	208	13.9%
6～10年	105	7.0%
11～20年以内	178	11.9%
21～30年以内	250	16.7%
31年以上	741	49.6%
無回答	11	0.7%
全体	1,493	



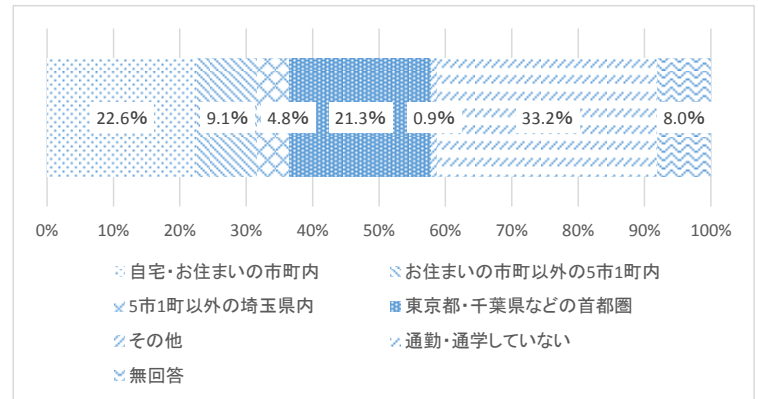
【問5】あなたのご職業をおたずねします。

	回答数	割合
農業	15	1.0%
自営業	97	6.5%
会社または団体の役員	53	3.5%
会社員または団体職員(正社員)	345	23.1%
国家公務員または地方公務員	52	3.5%
派遣社員・パート・アルバイト	249	16.7%
専業主婦・専業主夫	272	18.2%
学生	17	1.1%
無職	345	23.1%
その他	35	2.3%
無回答	13	0.9%
全体	1,493	



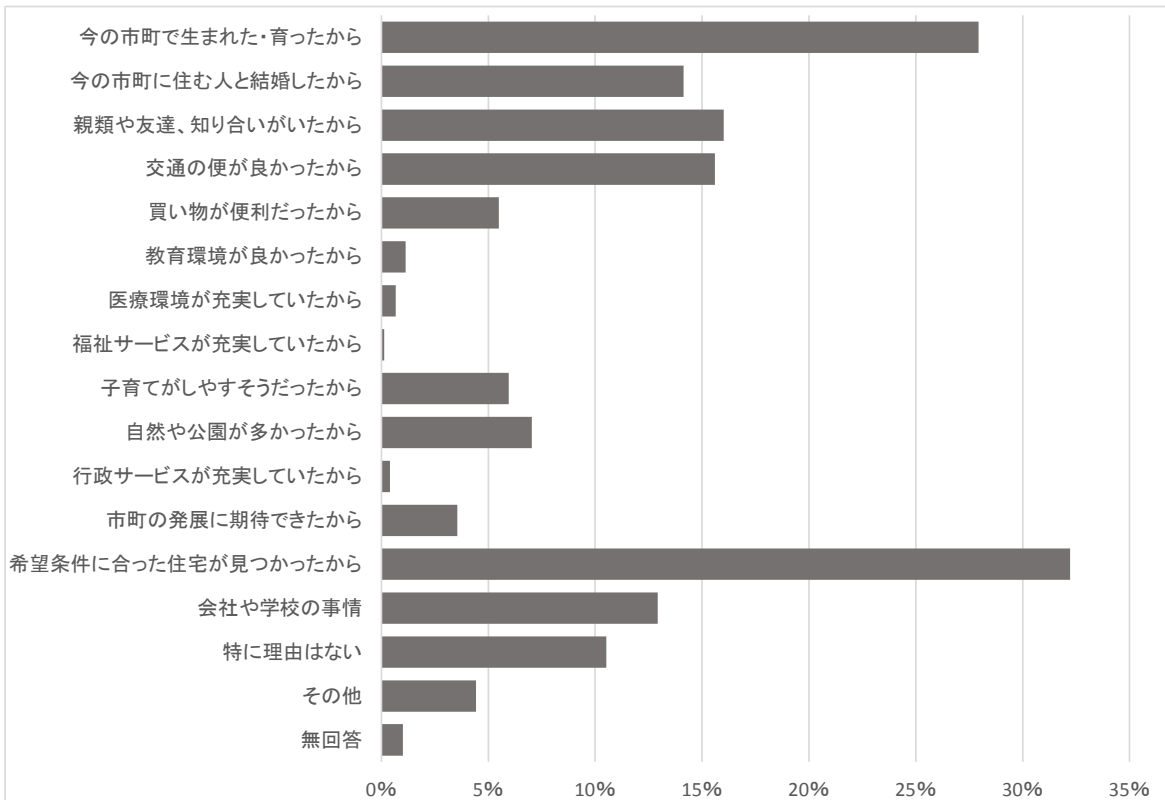
【問6】あなたの勤務先・通学先をおたずねします。

	回答数	割合
自宅・お住まいの市町内	338	22.6%
お住まいの市町以外の5市1町内	136	9.1%
5市1町以外の埼玉県内	72	4.8%
東京都・千葉県などの首都圏	318	21.3%
その他	14	0.9%
通勤・通学していない	495	33.2%
無回答	120	8.0%
全体	1,493	



【問7】あなたが、今お住まいの市町を選んで住み始めた理由は何ですか（複数回答可）。

	回答数	割合
今の市町で生まれた・育ったから	417	27.9%
今の市町に住む人と結婚したから	211	14.1%
親類や友達、知り合いがいたから	239	16.0%
交通の便が良かったから	233	15.6%
買い物が便利だったから	82	5.5%
教育環境が良かったから	17	1.1%
医療環境が充実していたから	10	0.7%
福祉サービスが充実していたから	2	0.1%
子育てがしやすそうだったから	89	6.0%
自然や公園が多かったから	105	7.0%
行政サービスが充実していたから	6	0.4%
市町の発展に期待できたから	53	3.5%
希望条件に合った住宅が見つかったから	481	32.2%
会社や学校の事情	193	12.9%
特に理由はない	157	10.5%
その他	66	4.4%
無回答	15	1.0%
全体	1,493	



■属性別

○一覧表

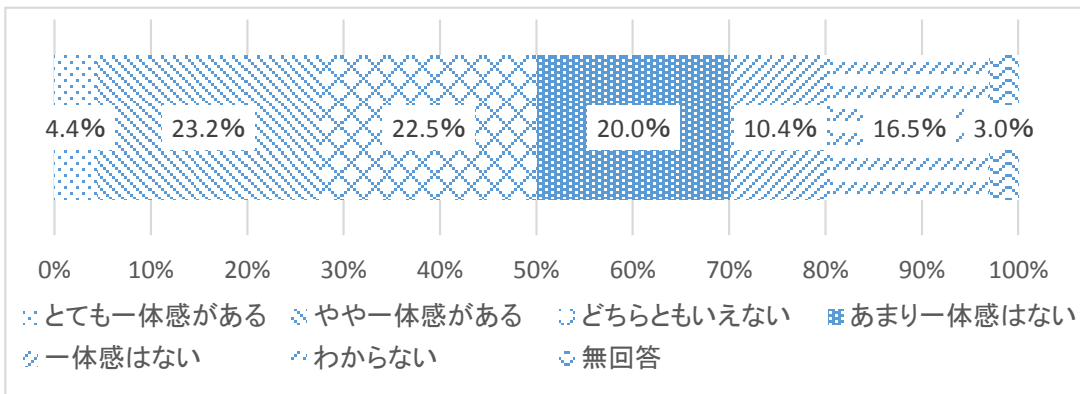
		今の市町で生まれた・育ったから	今の市町に住む人と結婚したから	親戚や友達、知り合いがいたから	交通の便が良かったから	買物が便利だったから	教育環境が良かったから	医療環境が充実していたから	福祉サービスが充実していたから	子育てがしやすいそうだったから	自然や公園が多かったから	行政サービスが充実していたから	市町の発展に期待できたから	希望条件に合った住宅が見つかったから	会社や学校の事情	特に理由はない	その他	無回答	回答対象者数
性別	男性	30.0%	6.5%	14.6%	18.5%	5.4%	1.1%	1.1%	0.2%	5.4%	7.6%	0.6%	5.3%	33.1%	14.6%	12.0%	4.5%	0.5%	644
	女性	26.4%	20.8%	17.2%	13.4%	5.5%	1.3%	0.3%	0.1%	6.4%	6.7%	0.1%	2.2%	32.2%	11.2%	8.9%	4.5%	1.1%	761
年齢	20～29歳	51.9%	6.5%	11.1%	12.0%	6.5%	0.0%	0.0%	0.0%	1.9%	2.8%	0.0%	1.9%	19.4%	18.5%	9.3%	3.7%	1.9%	108
	30～39歳	45.5%	16.4%	19.1%	15.0%	5.0%	0.5%	0.9%	0.0%	5.9%	4.1%	0.5%	1.8%	28.2%	13.6%	4.5%	5.0%	0.0%	220
	40～49歳	37.3%	16.5%	13.8%	13.8%	7.7%	1.2%	0.0%	0.4%	6.5%	6.2%	0.0%	2.7%	26.9%	9.6%	7.7%	3.8%	1.2%	260
	50～59歳	27.9%	20.2%	12.5%	13.9%	4.3%	1.0%	0.0%	0.0%	4.8%	11.5%	0.0%	5.3%	31.3%	12.0%	5.3%	2.9%	0.5%	208
	60～64歳	20.3%	15.8%	15.3%	13.3%	6.3%	2.5%	0.6%	0.0%	4.4%	6.3%	0.6%	0.6%	36.7%	12.7%	11.4%	4.4%	0.0%	158
	65～69歳	15.3%	16.9%	15.3%	17.5%	2.2%	1.1%	0.5%	0.0%	10.9%	7.7%	0.0%	3.8%	38.8%	16.9%	12.6%	4.4%	0.5%	183
	70～74歳	13.9%	6.6%	19.9%	20.5%	5.4%	1.8%	2.4%	0.6%	5.4%	7.2%	0.0%	7.2%	39.8%	11.4%	16.3%	6.0%	2.4%	166
	75～79歳	11.8%	7.9%	19.1%	19.1%	6.7%	1.1%	1.1%	0.0%	5.6%	8.4%	2.2%	4.5%	36.0%	12.4%	21.3%	4.5%	1.7%	178
世帯構成	単身世帯(ひとり暮らし)	12.1%	6.7%	15.4%	22.1%	7.4%	0.7%	0.0%	0.0%	4.0%	7.4%	2.0%	1.3%	35.6%	21.5%	11.4%	4.7%	1.3%	149
	1世代世帯(夫婦、兄弟姉妹のみ)	22.6%	14.4%	17.5%	20.3%	6.4%	1.6%	1.0%	0.2%	6.4%	9.2%	0.4%	4.3%	39.0%	12.7%	10.7%	4.5%	0.6%	513
	2世代同居(親子)	32.6%	13.8%	15.1%	12.9%	5.1%	0.9%	0.8%	0.2%	6.5%	6.8%	0.0%	3.3%	29.7%	12.6%	8.9%	4.5%	0.9%	644
	3世代同居(親と子と孫)	44.7%	23.6%	15.4%	6.5%	2.4%	1.6%	0.0%	0.0%	5.7%	0.0%	0.0%	2.4%	17.9%	7.3%	9.8%	3.3%	0.8%	123
	その他	31.5%	13.0%	14.8%	7.4%	3.7%	0.0%	0.0%	0.0%	1.9%	7.4%	1.9%	7.4%	22.2%	9.3%	29.6%	1.9%	3.7%	54
居住歴	5年以内	7.7%	13.0%	16.3%	27.4%	10.6%	0.5%	1.9%	0.0%	4.8%	5.3%	1.0%	3.4%	50.0%	22.6%	4.8%	5.8%	1.0%	208
	6～10年	4.8%	14.3%	18.1%	15.2%	6.7%	0.0%	1.9%	0.0%	7.6%	13.3%	1.0%	7.6%	46.7%	9.5%	7.6%	3.8%	1.9%	105
	11～20年以内	10.1%	12.9%	21.3%	17.4%	5.6%	2.8%	0.0%	0.6%	9.0%	13.5%	0.0%	3.9%	39.9%	10.7%	11.2%	5.1%	0.0%	178
	21～30年以内	28.8%	12.8%	14.4%	12.0%	6.4%	2.0%	1.2%	0.0%	3.2%	8.8%	0.0%	3.2%	32.4%	10.0%	10.0%	3.2%	0.8%	250
	31年以上	41.2%	15.1%	14.8%	13.2%	3.6%	0.8%	0.1%	0.1%	6.2%	4.5%	0.4%	3.0%	23.3%	12.3%	12.7%	4.2%	0.9%	741
職業	農業	93.3%	20.0%	0.0%	0.0%	0.0%	0.0%	0.0%	0.0%	0.0%	0.0%	0.0%	0.0%	0.0%	0.0%	0.0%	6.7%	0.0%	15
	自営業	37.1%	9.3%	16.5%	10.3%	5.2%	2.1%	0.0%	0.0%	6.2%	5.2%	0.0%	8.2%	25.8%	7.2%	13.4%	3.1%	0.0%	97
	会社または団体の役員	30.2%	5.7%	13.2%	13.2%	5.7%	0.0%	0.0%	0.0%	7.5%	9.4%	0.0%	3.8%	24.5%	17.0%	11.3%	3.8%	0.0%	53
	会社員または団体職員(正社員)	36.2%	9.0%	14.2%	19.4%	6.4%	0.0%	0.6%	0.0%	5.5%	6.4%	0.3%	2.3%	30.1%	18.0%	5.8%	4.9%	1.2%	345
	国家公務員または地方公務員	46.2%	13.5%	11.5%	11.5%	1.9%	1.9%	0.0%	0.0%	1.9%	5.8%	1.9%	9.6%	21.2%	15.4%	7.7%	1.9%	0.0%	52
	派遣社員・パート・アルバイト	29.3%	19.7%	18.1%	12.0%	6.0%	2.4%	0.4%	0.4%	6.8%	6.4%	0.4%	2.8%	30.1%	12.9%	7.6%	3.2%	0.8%	249
	専業主婦・専業主夫	16.9%	25.0%	18.0%	14.7%	4.0%	1.8%	0.0%	0.0%	7.4%	8.5%	0.0%	2.2%	39.7%	8.5%	11.8%	5.1%	1.1%	272
	学生	64.7%	0.0%	11.8%	5.9%	5.9%	0.0%	0.0%	0.0%	5.9%	0.0%	0.0%	0.0%	11.8%	17.6%	0.0%	0.0%	0.0%	17
	無職	18.6%	10.1%	16.2%	18.3%	6.1%	0.9%	2.0%	0.3%	5.5%	7.5%	0.9%	4.3%	37.7%	12.8%	16.8%	3.8%	1.2%	345
	その他	20.0%	11.4%	20.0%	22.9%	8.6%	0.0%	0.0%	0.0%	2.9%	11.4%	0.0%	2.9%	22.9%	11.4%	14.3%	14.3%	0.0%	35
勤務先・通勤先	自宅・お住まいの市町内	36.1%	15.1%	16.9%	10.9%	6.2%	1.5%	0.9%	0.0%	5.0%	5.9%	0.0%	4.1%	22.2%	15.1%	12.1%	2.7%	1.8%	338
	お住まいの市町以外の5市1町内	42.6%	12.5%	12.5%	10.3%	3.7%	2.2%	0.0%	0.7%	6.6%	8.1%	0.7%	1.5%	31.6%	11.8%	5.9%	5.1%	0.0%	136
	5市1町以外の埼玉県	34.7%	13.9%	15.3%	16.7%	4.2%	1.4%	1.4%	0.0%	4.2%	4.2%	0.0%	1.4%	33.3%	12.5%	6.9%	6.9%	0.0%	72
	東京都・千葉県などの首都圏	30.2%	8.8%	14.5%	20.8%	6.9%	0.3%	0.6%	0.0%	6.3%	6.9%	0.3%	4.4%	31.1%	14.8%	6.0%	4.7%	0.6%	318
	その他	28.6%	0.0%	35.7%	7.1%	0.0%	0.0%	0.0%	0.0%	0.0%	0.0%	0.0%	0.0%	35.7%	35.7%	0.0%	0.0%	0.0%	14
	通勤・通学していない	18.6%	18.0%	17.8%	18.0%	4.2%	1.2%	0.6%	0.2%	6.7%	7.7%	0.6%	3.6%	38.6%	10.9%	13.7%	5.1%	0.8%	495
居住地	草加市	26.2%	12.3%	15.5%	24.6%	7.4%	0.0%	0.3%	0.0%	4.9%	2.6%	0.6%	0.6%	32.4%	16.5%	9.4%	5.2%	1.3%	309
	越谷市	26.7%	13.5%	15.0%	25.2%	7.1%	2.4%	0.9%	0.0%	7.1%	5.5%	0.2%	3.3%	34.2%	14.6%	8.4%	3.3%	0.9%	453
	八潮市	43.7%	18.0%	12.6%	3.0%	0.6%	0.0%	0.0%	0.6%	3.6%	3.0%	0.6%	4.8%	13.2%	13.8%	15.0%	4.8%	1.8%	167
	三郷市	25.5%	13.2%	25.0%	9.5%	8.2%	1.4%	0.9%	0.0%	3.2%	9.1%	0.5%	5.9%	31.8%	11.8%	9.1%	4.5%	0.9%	220
	吉川市	27.1%	14.7%	15.3%	6.8%	4.0%	0.6%	1.1%	0.6%	10.2%	11.9%	0.6%	4.0%	37.9%	10.2%	12.4%	4.5%	0.6%	177
	松伏町	22.8%	16.2%	12.0%	3.0%	0.6%	1.2%	0.6%	0.0%	6.6%	15.6%	0.0%	4.8%	40.1%	5.4%	13.8%	5.4%	0.6%	167

3. 5市1町の圏域の一体感やイメージについて

【問8】あなたは、「5市1町」と聞いて、一体的な地域やつながりが強い地域だと思いますか。

- ・「やや一体感がある」を挙げる人が最も多く、次に「どちらともいえない」を挙げる人が多い。
- ・「とても一体感がある」と「やや一体感がある」を合計すると回答者の約3割を占める。
- ・居住地別にみると、吉川市と越谷市は「やや一体感がある」を挙げる人が最も多く、松伏町は「やや一体感がある」と「どちらともいえない」を挙げる人が同程度で最も多い。三郷市と八潮市は「あまり一体感はない」を挙げる人が最も多く、地域によってやや回答にばらつきがある。

	回答数	割合
とても一体感がある	66	4.4%
やや一体感がある	346	23.2%
どちらともいえない	336	22.5%
あまり一体感はない	299	20.0%
一体感はない	155	10.4%
わからない	246	16.5%
無回答	45	3.0%
全 体	1,493	




■属性別

○一覧表

		とても 一体感がある	やや 一体感がある	どちらとも いえない	あまり 一体感はない	一体感 はない	わから ない	無回 答	回答 対象者 数
性別	男性	4.7%	23.3%	22.4%	20.2%	11.6%	15.7%	2.2%	644
	女性	4.2%	24.2%	22.2%	20.0%	8.9%	17.3%	3.2%	761
年齢	20～29歳	3.7%	12.0%	23.1%	17.6%	15.7%	26.9%	0.9%	108
	30～39歳	0.5%	21.4%	28.6%	23.2%	11.8%	12.3%	2.3%	220
	40～49歳	3.1%	24.6%	21.5%	25.8%	9.2%	12.7%	3.1%	260
	50～59歳	3.8%	24.5%	26.0%	22.1%	11.1%	10.1%	2.4%	208
	60～64歳	3.2%	23.4%	17.7%	20.9%	10.8%	21.5%	2.5%	158
	65～69歳	6.0%	21.9%	25.7%	19.1%	9.3%	16.4%	1.6%	183
	70～74歳	7.2%	27.7%	17.5%	13.9%	11.4%	16.9%	5.4%	166
75～79歳	9.6%	27.0%	16.9%	12.9%	5.6%	23.0%	5.1%	178	
世帯構成	単身世帯(ひとり暮らし)	4.7%	20.1%	18.1%	14.8%	13.4%	26.8%	2.0%	149
	1世代世帯(夫婦、兄弟姉妹のみ)	4.3%	23.6%	21.4%	22.0%	11.5%	14.2%	2.9%	513
	2世代同居(親子)	4.5%	24.2%	25.3%	19.1%	9.0%	14.4%	3.4%	644
	3世代同居(親と子と孫)	5.7%	24.4%	19.5%	23.6%	7.3%	17.9%	1.6%	123
	その他	1.9%	16.7%	16.7%	20.4%	13.0%	27.8%	3.7%	54
居住歴	5年以内	2.9%	19.2%	21.6%	20.2%	10.1%	24.5%	1.4%	208
	6～10年	1.9%	21.9%	23.8%	23.8%	7.6%	18.1%	2.9%	105
	11～20年以内	3.4%	19.1%	25.3%	21.3%	10.7%	17.4%	2.8%	178
	21～30年以内	2.8%	18.0%	24.8%	24.0%	13.2%	14.8%	2.4%	250
	31年以上	6.1%	27.4%	21.1%	17.9%	9.7%	14.2%	3.6%	741
職業	農業	20.0%	40.0%	20.0%	20.0%	0.0%	0.0%	0.0%	15
	自営業	3.1%	21.6%	22.7%	22.7%	14.4%	12.4%	3.1%	97
	会社または団体の役員	3.8%	24.5%	28.3%	15.1%	9.4%	15.1%	3.8%	53
	会社員または団体職員(正社員)	2.3%	22.3%	24.6%	23.2%	11.0%	14.8%	1.7%	345
	国家公務員または地方公務員	3.8%	28.8%	25.0%	25.0%	11.5%	5.8%	0.0%	52
	派遣社員・パート・アルバイト	4.0%	24.1%	22.1%	22.1%	10.4%	14.9%	2.4%	249
	専業主婦・専業主夫	5.1%	21.7%	25.4%	20.2%	7.4%	16.9%	3.3%	272
	学生	0.0%	23.5%	11.8%	23.5%	5.9%	35.3%	0.0%	17
	無職	6.4%	23.8%	17.7%	15.4%	11.3%	20.9%	4.6%	345
その他	5.7%	22.9%	22.9%	11.4%	11.4%	20.0%	5.7%	35	
勤務先・通勤先	自宅・お住まいの市町内	4.4%	21.6%	22.8%	23.7%	9.8%	14.8%	3.0%	338
	お住まいの市町以外の5市1町内	4.4%	33.1%	28.7%	14.0%	10.3%	8.8%	0.7%	136
	5市1町以外の埼玉県	2.8%	22.2%	20.8%	20.8%	13.9%	15.3%	4.2%	72
	東京都・千葉県などの首都圏	2.2%	22.6%	22.0%	23.3%	11.0%	16.0%	2.8%	318
	その他	0.0%	21.4%	14.3%	21.4%	14.3%	28.6%	0.0%	14
	通勤・通学していない	5.7%	23.6%	21.0%	19.6%	10.1%	17.2%	2.8%	495
居住地	草加市	4.5%	20.4%	23.0%	19.4%	9.7%	20.7%	2.3%	309
	越谷市	5.1%	26.0%	21.0%	19.2%	8.2%	17.2%	3.3%	453
	八潮市	4.8%	20.4%	22.2%	22.8%	13.2%	13.2%	3.6%	167
	三郷市	3.2%	17.3%	21.4%	24.5%	12.7%	17.7%	3.2%	220
	吉川市	3.4%	30.5%	26.6%	17.5%	8.5%	10.7%	2.8%	177
	松伏町	4.8%	23.4%	23.4%	17.4%	13.8%	14.4%	3.0%	167

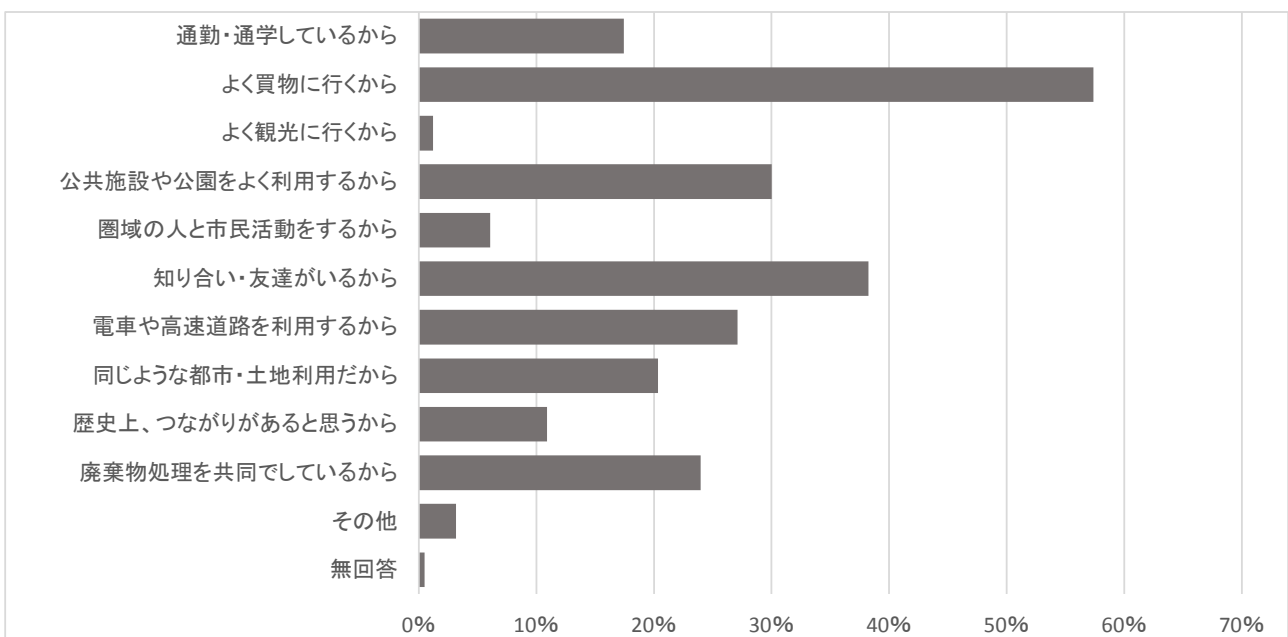
○グラフ



【問8-1】あなたが、「5市1町は一体的な地域である・つながりが強い」と感じる理由は何ですか
 (問8の「とても一体感がある」、「やや一体感がある」を回答した人限定、複数回答可)。

- ・「よく買物に行くから」を挙げる人が回答者の過半を占め、次に「知り合い・友達がいるから」を挙げる人が多い。
- ・5市1町で連携をしている廃棄物処理や公共施設の相互利用についてはそれぞれ30.0%、24.0%の人が一体的な地域である・つながりが強い理由として挙げている。
- ・居住地別にみると、すべての自治体で「よく買物に行くから」を挙げる人が最も多いが、特に吉川市は回答者の4分の3が挙げている。

	回答数	割合
通勤・通学しているから	72	17.4%
よく買物に行くから	237	57.4%
よく観光に行くから	5	1.2%
公共施設や公園をよく利用するから	124	30.0%
圏域の人と市民活動をするから	25	6.1%
知り合い・友達がいるから	158	38.3%
電車や高速道路を利用するから	112	27.1%
同じような都市・土地利用だから	84	20.3%
歴史上、つながりがあると思うから	45	10.9%
廃棄物処理を共同でしているから	99	24.0%
その他	13	3.1%
無回答	2	0.5%
全体	412	



■属性別

○一覧表

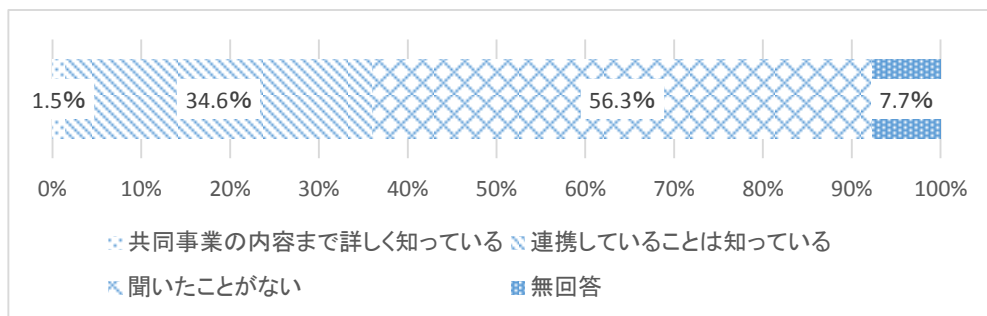
		通勤・通学しているから	よく買物に行くから	よく観光に行くから	公共施設や公園をよく利用するから	圏域の人と市民活動をするから	知り合い・友達がいるから	電車や高速道路を利用するから	同じような都市・土地利用だから	歴史上、つながりがあると思うから	廃棄物処理を共同でしているから	その他	無回答	回答対象者数
性別	男性	16.0%	52.5%	0.6%	30.9%	6.1%	26.5%	25.4%	26.5%	14.4%	25.4%	2.8%	1.1%	181
	女性	18.5%	61.1%	0.9%	31.0%	6.0%	47.2%	27.8%	15.7%	7.9%	22.7%	3.7%	0.0%	216
年齢	20～29歳	23.5%	76.5%	0.0%	23.5%	0.0%	23.5%	41.2%	23.5%	0.0%	29.4%	5.9%	0.0%	17
	30～39歳	28.6%	69.4%	0.0%	28.6%	0.0%	34.7%	16.3%	12.2%	2.0%	10.2%	2.0%	4.1%	49
	40～49歳	23.6%	62.5%	0.0%	36.1%	1.4%	36.1%	31.9%	20.8%	4.2%	9.7%	4.2%	0.0%	72
	50～59歳	33.9%	55.9%	3.4%	27.1%	1.7%	37.3%	22.0%	20.3%	16.9%	22.0%	1.7%	0.0%	59
	60～64歳	9.5%	52.4%	0.0%	31.0%	7.1%	40.5%	38.1%	21.4%	9.5%	33.3%	7.1%	0.0%	42
	65～69歳	5.9%	51.0%	0.0%	35.3%	11.8%	41.2%	23.5%	29.4%	7.8%	27.5%	3.9%	0.0%	51
	70～74歳	10.3%	53.4%	1.7%	24.1%	8.6%	41.4%	27.6%	22.4%	17.2%	29.3%	1.7%	0.0%	58
75～79歳	6.2%	50.8%	3.1%	29.2%	13.8%	41.5%	26.2%	15.4%	20.0%	36.9%	1.5%	0.0%	65	
世帯構成	単身世帯(ひとり暮らし)	10.8%	40.5%	0.0%	35.1%	8.1%	24.3%	35.1%	18.9%	24.3%	24.3%	2.7%	0.0%	37
	1世代世帯(夫婦、兄弟姉妹のみ)	13.9%	53.5%	0.7%	29.9%	9.0%	41.0%	27.1%	26.4%	11.1%	27.1%	2.8%	0.7%	144
	2世代同居(親子)	22.2%	64.3%	1.6%	28.6%	2.7%	37.3%	27.0%	17.8%	8.1%	19.5%	4.3%	0.5%	185
	3世代同居(親と子と孫)	16.2%	62.2%	2.7%	32.4%	5.4%	43.2%	24.3%	8.1%	10.8%	37.8%	0.0%	0.0%	37
	その他	10.0%	30.0%	0.0%	30.0%	20.0%	50.0%	10.0%	30.0%	10.0%	10.0%	0.0%	0.0%	10
居住歴	5年以内	23.9%	67.4%	0.0%	39.1%	0.0%	15.2%	34.8%	28.3%	6.5%	13.0%	2.2%	0.0%	46
	6～10年	12.0%	60.0%	4.0%	24.0%	0.0%	36.0%	32.0%	12.0%	20.0%	4.0%	8.0%	0.0%	25
	11～20年以内	22.5%	62.5%	0.0%	32.5%	5.0%	52.5%	32.5%	15.0%	5.0%	12.5%	0.0%	2.5%	40
	21～30年以内	24.5%	64.2%	1.9%	39.6%	1.9%	30.2%	35.8%	17.0%	7.5%	15.1%	5.7%	1.9%	53
	31年以上	14.5%	52.8%	1.2%	26.6%	8.9%	42.3%	22.6%	21.4%	12.1%	31.9%	2.8%	0.0%	248
職業	農業	0.0%	77.8%	0.0%	33.3%	22.2%	44.4%	11.1%	11.1%	11.1%	55.6%	0.0%	0.0%	9
	自営業	20.8%	45.8%	0.0%	29.2%	4.2%	50.0%	12.5%	29.2%	12.5%	20.8%	4.2%	0.0%	24
	会社または団体の役員	13.3%	40.0%	0.0%	46.7%	6.7%	60.0%	26.7%	26.7%	6.7%	13.3%	0.0%	0.0%	15
	会社員または団体職員(正社員)	35.3%	57.6%	0.0%	24.7%	0.0%	29.4%	30.6%	11.8%	3.5%	14.1%	2.4%	1.2%	85
	国家公務員または地方公務員	35.3%	41.2%	0.0%	17.6%	5.9%	11.8%	0.0%	41.2%	23.5%	29.4%	11.8%	0.0%	17
	派遣社員・パート・アルバイト	33.8%	66.2%	0.0%	21.1%	4.2%	45.1%	23.9%	21.1%	11.3%	19.7%	5.6%	1.4%	71
	専業主婦・専業主夫	4.1%	63.0%	1.4%	38.4%	8.2%	46.6%	32.9%	16.4%	2.7%	23.3%	4.1%	0.0%	73
	学生	0.0%	75.0%	0.0%	50.0%	0.0%	25.0%	0.0%	50.0%	0.0%	50.0%	0.0%	0.0%	4
	無職	1.9%	52.9%	2.9%	34.6%	9.6%	30.8%	31.7%	25.0%	18.3%	33.7%	1.0%	0.0%	104
	その他	0.0%	50.0%	10.0%	20.0%	10.0%	70.0%	40.0%	0.0%	30.0%	20.0%	0.0%	0.0%	10
勤務先・通勤先	自宅・お住まいの市町内	15.7%	59.6%	0.0%	22.5%	3.4%	51.7%	22.5%	20.2%	10.1%	24.7%	3.4%	1.1%	89
	お住まいの市町以外の5市1町内	70.6%	56.9%	0.0%	17.6%	7.8%	33.3%	11.8%	15.7%	5.9%	15.7%	5.9%	2.0%	51
	5市1町以外の埼玉県	50.0%	55.6%	0.0%	11.1%	0.0%	44.4%	27.8%	11.1%	5.6%	11.1%	0.0%	0.0%	18
	東京都・千葉県などの首都圏	11.4%	54.4%	1.3%	36.7%	1.3%	26.6%	34.2%	24.1%	13.9%	16.5%	3.8%	0.0%	79
	その他	0.0%	0.0%	0.0%	33.3%	0.0%	33.3%	0.0%	33.3%	0.0%	66.7%	33.3%	0.0%	3
	通勤・通学していない	2.1%	57.9%	2.1%	35.9%	8.3%	39.3%	31.7%	20.7%	10.3%	29.7%	2.1%	0.0%	145
居住地	草加市	13.0%	58.4%	3.9%	24.7%	6.5%	36.4%	36.4%	24.7%	9.1%	19.5%	1.3%	0.0%	77
	越谷市	19.7%	44.4%	1.4%	35.9%	5.6%	36.6%	26.1%	19.7%	12.0%	28.2%	2.1%	0.7%	142
	八潮市	16.7%	69.0%	0.0%	31.0%	4.8%	38.1%	16.7%	19.0%	7.1%	38.1%	4.8%	0.0%	42
	三郷市	8.9%	53.3%	0.0%	28.9%	4.4%	40.0%	46.7%	28.9%	17.8%	17.8%	0.0%	0.0%	45
	吉川市	18.3%	75.0%	0.0%	25.0%	6.7%	43.3%	20.0%	16.7%	16.7%	15.0%	8.3%	0.0%	60
	松伏町	25.5%	66.0%	0.0%	27.7%	8.5%	38.3%	14.9%	12.8%	0.0%	23.4%	4.3%	2.1%	47

IV. 「広域連携」について

【問9】あなたは、5市1町が連携して行政サービス等を行っていることを知っていますか。

- ・「聞いたことがない」を挙げる人が過半を占め、次いで「連携していることは知っている」を挙げる人が多い。
- ・居住地別にみると松伏町は「連携していることは知っている」を挙げる人が最も多い。

	回答数	割合
共同事業の内容まで詳しく知っている	22	1.5%
連携していることは知っている	516	34.6%
聞いたことがない	840	56.3%
無回答	115	7.7%
全体	1,493	




■属性別

○一覧表

		共同事業の内容まで詳しく知っている	連携していることは知っている	聞いたことがない	無回答	回答対象者数
性別	男性	2.6%	34.3%	56.8%	6.2%	644
	女性	0.3%	35.9%	55.6%	8.3%	761
年齢	20～29歳	0.9%	12.0%	84.3%	2.8%	108
	30～39歳	1.8%	24.5%	69.5%	4.1%	220
	40～49歳	1.9%	33.1%	59.6%	5.4%	260
	50～59歳	0.5%	38.9%	51.9%	8.7%	208
	60～64歳	1.3%	40.5%	50.0%	8.2%	158
	65～69歳	1.6%	43.7%	47.0%	7.7%	183
	70～74歳	1.8%	39.2%	45.2%	13.9%	166
	75～79歳	1.7%	38.8%	48.9%	10.7%	178
世帯構成	単身世帯(ひとり暮らし)	2.0%	29.5%	61.7%	6.7%	149
	1世代世帯(夫婦、兄弟姉妹のみ)	1.2%	34.5%	57.3%	7.0%	513
	2世代同居(親子)	1.4%	34.9%	54.7%	9.0%	644
	3世代同居(親と子と孫)	3.3%	39.0%	52.0%	5.7%	123
	その他	0.0%	37.0%	59.3%	3.7%	54
居住歴	5年以内	1.0%	17.3%	78.8%	2.9%	208
	6～10年	1.9%	26.7%	63.8%	7.6%	105
	11～20年以内	0.6%	38.2%	52.8%	8.4%	178
	21～30年以内	0.8%	31.2%	62.8%	5.2%	250
	31年以上	2.0%	41.0%	47.5%	9.4%	741
職業	農業	0.0%	66.7%	20.0%	13.3%	15
	自営業	3.1%	34.0%	57.7%	5.2%	97
	会社または団体の役員	5.7%	32.1%	56.6%	5.7%	53
	会社員または団体職員(正社員)	1.7%	27.0%	64.9%	6.4%	345
	国家公務員または地方公務員	5.8%	46.2%	42.3%	5.8%	52
	派遣社員・パート・アルバイト	0.4%	36.9%	57.8%	4.8%	249
	専業主婦・専業主夫	0.0%	40.1%	52.2%	7.7%	272
	学生	5.9%	11.8%	82.4%	0.0%	17
	無職	1.4%	34.8%	52.2%	11.6%	345
	その他	0.0%	40.0%	48.6%	11.4%	35
勤務先・通勤先	自宅・お住まいの市町内	3.0%	34.9%	55.6%	6.5%	338
	お住まいの市町以外の5市1町内	0.0%	40.4%	51.5%	8.1%	136
	5市1町以外の埼玉県	4.2%	31.9%	56.9%	6.9%	72
	東京都・千葉県などの首都圏	1.3%	27.0%	66.4%	5.3%	318
	その他	0.0%	21.4%	71.4%	7.1%	14
	通勤・通学していない	0.8%	37.8%	53.3%	8.1%	495
居住地	草加市	0.6%	24.9%	66.3%	8.1%	309
	越谷市	1.8%	35.3%	55.0%	7.9%	453
	八潮市	3.0%	37.7%	52.7%	6.6%	167
	三郷市	1.8%	27.3%	65.9%	5.0%	220
	吉川市	0.6%	42.4%	47.5%	9.6%	177
	松伏町	1.2%	48.5%	41.3%	9.0%	167

○グラフ

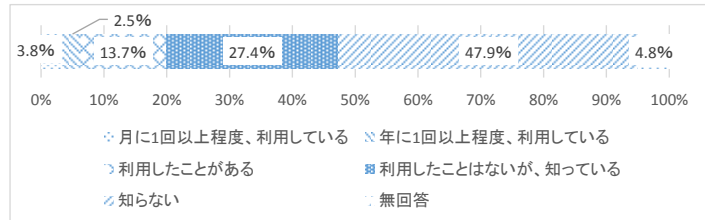


【問 10】あなたは、「埼玉県東南都市連絡調整会議」で展開する次の共同事業を利用したことがありますか。

- ・「利用している」または「利用したことがある」を挙げる人は、図書館が約 20%、広報が約 6%、公共施設の相互利用が約 9%、ファミリーサポートセンターは約 2%である。
- ・性別に見ると、「利用」もしくは「知っている」を挙げる人は男性よりも女性が多い。

(1) 図書館の広域利用（他市町の図書館の利用）

	回答数	割合
月に1回以上程度、利用している	56	3.8%
年に1回以上程度、利用している	37	2.5%
利用したことがある	204	13.7%
利用したことはないが、知っている	409	27.4%
知らない	715	47.9%
無回答	72	4.8%
全体	1,493	




■属性別

○一覧表

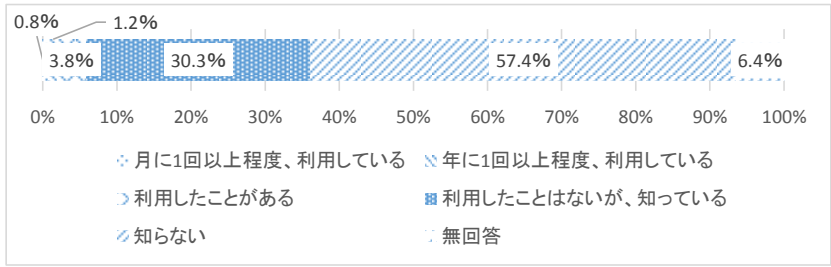
		月に1回以上程度、利用している	年に1回以上程度、利用している	利用したことがある	利用したことはないが、知っている	知らない	無回答	回答対象者数
性別	男性	2.8%	2.5%	11.5%	26.4%	52.2%	4.7%	644
	女性	4.3%	2.6%	16.2%	28.4%	44.3%	4.2%	761
年齢	20~29歳	0.9%	4.8%	19.4%	17.6%	57.4%	0.0%	108
	30~39歳	6.4%	5.5%	17.3%	24.5%	45.0%	1.4%	220
	40~49歳	3.1%	1.9%	12.7%	24.2%	57.3%	0.8%	260
	50~59歳	1.4%	3.4%	16.8%	24.5%	51.9%	1.9%	208
	60~64歳	4.4%	0.6%	13.3%	32.9%	46.8%	1.9%	158
	65~69歳	2.2%	0.5%	12.0%	33.9%	45.4%	6.0%	183
	70~74歳	4.8%	1.8%	8.4%	34.9%	37.3%	12.7%	166
	75~79歳	6.2%	1.7%	10.1%	27.0%	41.6%	13.5%	178
世帯構成	単身世帯(ひとり暮らし)	2.0%	0.7%	10.7%	28.2%	50.3%	8.1%	149
	1世代世帯(夫婦、兄弟姉妹のみ)	3.8%	2.7%	16.4%	26.9%	45.4%	5.1%	513
	2世代同居(親子)	4.7%	2.6%	12.7%	27.5%	48.8%	3.7%	644
	3世代同居(親と子と孫)	1.6%	1.6%	13.8%	29.3%	52.8%	0.8%	123
	その他	5.6%	5.6%	7.4%	27.8%	44.4%	9.3%	54
居住歴	5年以内	2.4%	3.4%	10.6%	22.1%	59.6%	1.9%	208
	6~10年	4.8%	3.8%	17.1%	18.1%	54.3%	1.9%	105
	11~20年以内	5.1%	4.5%	13.5%	29.8%	43.3%	3.9%	178
	21~30年以内	2.8%	2.8%	20.4%	22.0%	48.0%	4.0%	250
	31年以上	4.0%	1.5%	11.9%	31.7%	44.8%	6.1%	741
職業	農業	0.0%	0.0%	20.0%	40.0%	40.0%	0.0%	15
	自営業	1.0%	2.1%	14.4%	29.9%	49.5%	3.1%	97
	会社または団体の役員	3.8%	0.0%	15.1%	20.8%	56.6%	3.8%	53
	会社員または団体職員(正社員)	3.2%	4.1%	12.2%	21.2%	57.7%	1.7%	345
	国家公務員または地方公務員	0.0%	3.8%	26.9%	28.8%	38.5%	1.9%	52
	派遣社員・パート・アルバイト	3.2%	2.8%	14.5%	30.1%	46.6%	2.8%	249
	専業主婦・専業主夫	5.1%	1.8%	13.6%	33.1%	41.9%	4.4%	272
	学生	5.9%	5.9%	17.6%	11.8%	58.8%	0.0%	17
	無職	5.2%	1.7%	10.7%	28.7%	43.8%	9.9%	345
	その他	2.8%	0.0%	25.7%	22.9%	40.0%	8.6%	35
勤務先・通勤先	自宅・お住まいの市町内	2.7%	2.4%	17.2%	27.8%	45.0%	5.0%	338
	お住まいの市町以外の5市1町内	3.7%	4.4%	20.6%	24.3%	44.9%	2.2%	136
	5市1町以外の埼玉県	1.4%	2.8%	15.3%	27.8%	50.0%	2.8%	72
	東京都・千葉県などの首都圏	3.1%	3.5%	10.4%	22.3%	59.1%	1.6%	318
	その他	0.0%	0.0%	7.1%	35.7%	50.0%	7.1%	14
通勤・通学していない	4.8%	1.2%	12.5%	30.3%	45.1%	6.1%	495	
居住地	草加市	1.6%	1.9%	12.0%	25.2%	55.3%	3.9%	309
	越谷市	4.2%	2.9%	13.7%	28.0%	47.5%	3.8%	453
	八潮市	3.6%	1.8%	11.4%	29.3%	46.7%	7.2%	167
	三郷市	3.2%	1.4%	10.9%	26.8%	52.7%	5.0%	220
	吉川市	4.0%	3.4%	15.3%	28.2%	45.8%	3.4%	177
松伏町	7.2%	3.6%	21.0%	27.5%	32.3%	8.4%	167	

○グラフ



(2) 広報における5市1町コーナー「いつてみたいなとなりまち」

	回答数	割合
月に1回以上程度、利用している	12	0.8%
年に1回以上程度、利用している	18	1.2%
利用したことがある	57	3.8%
利用したことはないが、知っている	453	30.3%
知らない	857	57.4%
無回答	96	6.4%
全体	1,493	




■ 属性別

○ 一覧表

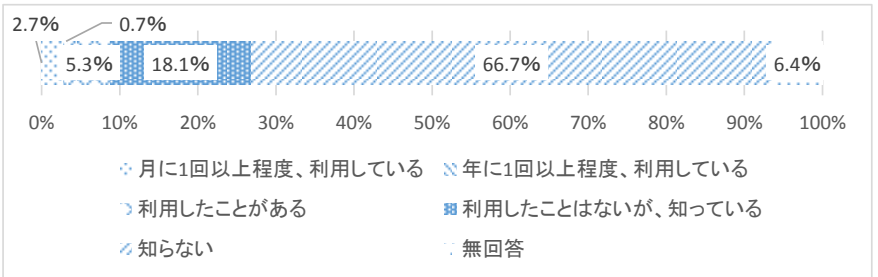
		月に1回以上程度、利用している	年に1回以上程度、利用している	利用したことがある	利用したことはないが、知っている	知らない	無回答	回答対象者数
性別	男性	0.8%	0.9%	4.3%	26.2%	62.4%	5.3%	644
	女性	0.8%	1.4%	3.2%	35.6%	52.7%	6.3%	761
年齢	20~29歳	0.0%	0.0%	0.9%	16.7%	82.4%	0.0%	108
	30~39歳	1.4%	0.5%	2.7%	20.0%	73.6%	1.8%	220
	40~49歳	0.4%	0.8%	3.1%	32.3%	61.2%	2.3%	260
	50~59歳	0.5%	1.4%	2.9%	34.6%	58.2%	2.4%	208
	60~64歳	0.0%	1.9%	3.8%	41.1%	49.4%	3.8%	158
	65~69歳	0.0%	2.2%	3.8%	41.0%	46.4%	6.6%	183
	70~74歳	1.8%	1.2%	6.0%	31.3%	42.2%	17.5%	166
	75~79歳	2.2%	1.1%	7.3%	23.0%	49.4%	16.9%	178
世帯構成	単身世帯(ひとり暮らし)	0.7%	1.3%	1.3%	25.5%	62.4%	8.7%	149
	1世代世帯(夫婦、兄弟姉妹のみ)	1.4%	0.8%	4.7%	30.0%	56.7%	6.4%	513
	2世代同居(親子)	0.5%	1.4%	3.7%	32.3%	56.5%	5.6%	644
	3世代同居(親と子と孫)	0.8%	1.6%	2.4%	33.3%	59.3%	2.4%	123
	その他	0.0%	0.0%	7.4%	22.2%	57.4%	13.0%	54
居住歴	5年以内	0.0%	1.0%	1.4%	19.2%	75.0%	3.4%	208
	6~10年	2.9%	0.0%	5.7%	25.7%	61.9%	3.8%	105
	11~20年以内	0.6%	1.7%	2.8%	35.4%	53.9%	5.6%	178
	21~30年以内	0.0%	0.4%	3.2%	29.2%	62.4%	4.8%	250
	31年以上	1.1%	1.5%	4.7%	33.7%	51.0%	8.0%	741
	職業	農業	0.0%	6.7%	20.0%	46.7%	26.7%	0.0%
自営業	0.0%	3.1%	1.0%	34.0%	56.7%	5.2%	97	
会社または団体の役員	3.8%	0.0%	5.7%	17.0%	67.9%	5.7%	53	
会社員または団体職員(正社員)	0.9%	0.6%	2.6%	22.9%	71.0%	2.0%	345	
国家公務員または地方公務員	0.0%	0.0%	5.8%	36.5%	51.9%	5.8%	52	
派遣社員・パート・アルバイト	0.4%	1.6%	2.8%	36.1%	55.8%	3.2%	249	
専業主婦・専業主夫	1.1%	1.1%	2.9%	38.2%	48.9%	7.7%	272	
学生	0.0%	0.0%	0.0%	11.8%	88.2%	0.0%	17	
無職	0.9%	1.2%	5.8%	28.7%	51.0%	12.5%	345	
その他	0.0%	0.0%	8.6%	28.6%	57.1%	5.7%	35	
勤務先・通勤先	自宅・お住まいの市町内	0.6%	1.5%	2.1%	34.9%	55.0%	5.9%	338
	お住まいの市町以外の5市1町内	1.5%	2.2%	5.9%	33.8%	55.1%	1.5%	136
	5市1町以外の埼玉県	0.0%	1.4%	4.2%	20.8%	70.8%	2.8%	72
	東京都・千葉県などの首都圏	1.3%	0.3%	2.8%	23.0%	70.4%	2.2%	318
	その他	0.0%	0.0%	0.0%	21.4%	71.4%	7.1%	14
	通勤・通学していない	0.4%	1.0%	4.2%	32.9%	53.1%	8.3%	495
居住地	草加市	0.6%	1.3%	2.6%	28.5%	61.8%	5.2%	309
	越谷市	0.4%	0.7%	3.5%	27.4%	62.0%	6.0%	453
	八潮市	0.0%	1.8%	4.8%	34.7%	49.7%	9.0%	167
	三郷市	1.8%	0.5%	3.2%	16.4%	71.4%	6.8%	220
	吉川市	1.1%	2.3%	6.2%	40.1%	45.2%	5.1%	177
	松伏町	1.2%	1.8%	4.2%	45.5%	38.9%	8.4%	167

○ グラフ



(3) 公共施設の相互利用（公共施設利用予約システム「まんまるよやく」）

	回答数	割合
月に1回以上程度、利用している	41	2.7%
年に1回以上程度、利用している	11	0.7%
利用したことがある	79	5.3%
利用したことはないが、知っている	270	18.1%
知らない	996	66.7%
無回答	96	6.4%
全体	1,493	



■ 属性別

○ 一覧表

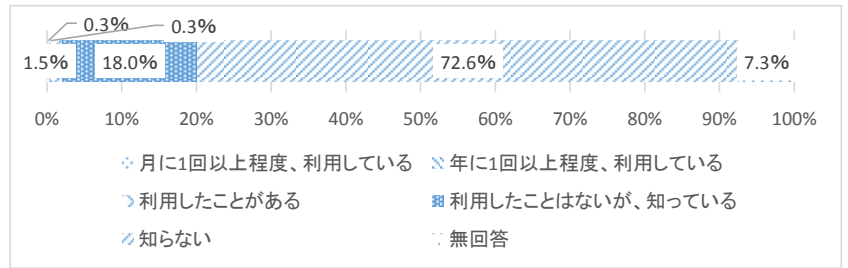
		月に1回以上程度、利用している	年に1回以上程度、利用している	利用したことがある	利用したことはないが、知っている	知らない	無回答	回答対象者数
性別	男性	1.9%	0.9%	4.8%	18.8%	68.5%	5.1%	644
	女性	3.3%	0.7%	5.9%	17.9%	65.7%	6.6%	761
年齢	20～29歳	0.9%	0.0%	0.9%	13.9%	84.3%	0.0%	108
	30～39歳	2.3%	0.5%	3.6%	15.9%	75.9%	1.8%	220
	40～49歳	2.7%	0.8%	6.2%	17.7%	70.4%	2.3%	260
	50～59歳	2.4%	0.5%	6.3%	20.7%	67.3%	2.9%	208
	60～64歳	3.2%	0.6%	4.4%	23.4%	64.6%	3.8%	158
	65～69歳	1.1%	0.0%	5.5%	27.9%	59.6%	6.0%	183
	70～74歳	2.4%	2.4%	7.8%	12.0%	57.8%	17.5%	166
	75～79歳	6.2%	1.1%	5.1%	11.8%	59.0%	16.9%	178
世帯構成	単身世帯(ひとり暮らし)	2.0%	0.0%	2.7%	15.4%	70.5%	9.4%	149
	1世代世帯(夫婦、兄弟姉妹のみ)	4.1%	0.8%	5.1%	17.7%	66.1%	6.2%	513
	2世代同居(親子)	2.2%	0.9%	5.6%	18.6%	67.2%	5.4%	644
	3世代同居(親と子と孫)	0.8%	0.8%	8.1%	21.1%	67.5%	1.6%	123
	その他	1.9%	0.0%	3.7%	16.7%	61.1%	16.7%	54
居住歴	5年以内	3.4%	0.5%	1.0%	11.5%	79.8%	3.8%	208
	6～10年	1.9%	0.0%	5.7%	13.3%	75.2%	3.8%	105
	11～20年以内	2.2%	0.6%	7.3%	21.9%	63.5%	4.5%	178
	21～30年以内	4.4%	0.0%	4.8%	17.2%	69.6%	4.0%	250
	31年以上	2.2%	1.2%	6.1%	20.1%	62.1%	8.4%	741
職業	農業	0.0%	0.0%	20.0%	40.0%	40.0%	0.0%	15
	自営業	1.0%	1.0%	2.1%	25.6%	66.0%	4.1%	97
	会社または団体の役員	3.8%	1.9%	5.7%	15.1%	71.7%	1.9%	53
	会社員または団体職員(正社員)	2.3%	0.3%	4.6%	16.2%	74.5%	2.0%	345
	国家公務員または地方公務員	0.0%	1.9%	9.6%	30.8%	51.9%	5.8%	52
	派遣社員・パート・アルバイト	1.6%	0.0%	4.4%	20.9%	69.5%	3.6%	249
	専業主婦・専業主夫	5.5%	0.4%	5.1%	17.6%	64.0%	7.4%	272
	学生	5.9%	0.0%	0.0%	5.9%	88.2%	0.0%	17
	無職	2.6%	1.4%	6.4%	14.2%	62.6%	12.8%	345
	その他	0.0%	2.9%	5.7%	22.9%	57.1%	11.4%	35
	勤務先・通勤先	自宅・お住まいの市内	1.8%	0.6%	4.1%	23.1%	63.9%	6.5%
お住まいの市町以外の5市1町内		1.5%	1.5%	7.4%	26.5%	61.0%	2.2%	136
5市1町以外の埼玉県		1.4%	1.4%	6.9%	16.7%	70.8%	2.8%	72
東京都・千葉県などの首都圏		2.8%	0.0%	3.5%	14.2%	77.0%	2.5%	318
その他		0.0%	0.0%	7.1%	7.1%	78.6%	7.1%	14
通勤・通学していない		3.2%	0.6%	5.9%	16.4%	66.1%	7.9%	495
居住地	草加市	2.6%	1.0%	3.9%	14.6%	72.5%	5.5%	309
	越谷市	2.4%	0.7%	6.6%	18.5%	66.2%	5.5%	453
	八潮市	1.8%	1.8%	3.6%	19.2%	64.7%	9.0%	167
	三郷市	2.7%	0.5%	3.6%	11.8%	74.1%	7.3%	220
	吉川市	1.7%	0.0%	7.3%	27.1%	58.8%	5.1%	177
松伏町	6.0%	0.6%	6.0%	21.0%	58.1%	8.4%	167	

○ グラフ



(4) ファミリーサポートセンター

	回答数	割合
月に1回以上程度、利用している	5	0.3%
年に1回以上程度、利用している	4	0.3%
利用したことがある	23	1.5%
利用したことはないが、知っている	268	18.0%
知らない	1,084	72.6%
無回答	109	7.3%
全体	1,493	




■属性別

○一覧表

		月に1回以上程度、利用している	年に1回以上程度、利用している	利用したことがある	利用したことはないが、知っている	知らない	無回答	回答対象者数
性別	男性	0.2%	0.5%	0.9%	16.0%	76.1%	6.4%	644
	女性	0.4%	0.1%	2.1%	20.8%	69.4%	7.2%	761
年齢	20~29歳	0.9%	0.0%	2.8%	15.7%	80.6%	0.0%	108
	30~39歳	0.5%	0.5%	3.2%	20.9%	73.2%	1.8%	220
	40~49歳	0.0%	0.0%	2.3%	21.5%	73.8%	2.3%	260
	50~59歳	0.5%	0.0%	0.5%	15.4%	80.3%	3.4%	208
	60~64歳	0.0%	0.0%	0.0%	16.5%	79.1%	4.4%	158
	65~69歳	0.0%	0.0%	1.6%	21.9%	69.4%	7.1%	183
	70~74歳	0.0%	1.2%	0.0%	17.5%	62.0%	19.3%	166
	75~79歳	1.1%	0.6%	1.7%	11.8%	64.6%	20.2%	178
世帯構成	単身世帯(ひとり暮らし)	0.7%	0.0%	0.7%	12.8%	76.5%	9.4%	149
	1世代世帯(夫婦、兄弟姉妹のみ)	0.2%	0.4%	1.4%	18.7%	71.7%	7.6%	513
	2世代同居(親子)	0.3%	0.3%	2.2%	18.3%	72.5%	6.4%	644
	3世代同居(親と子と孫)	0.0%	0.0%	0.8%	22.8%	74.0%	2.4%	123
	その他	1.9%	0.0%	0.0%	13.0%	70.4%	14.8%	54
居住歴	5年以内	0.0%	0.5%	2.9%	16.8%	76.0%	3.8%	208
	6~10年	1.0%	0.0%	4.8%	21.0%	69.5%	3.8%	105
	11~20年以内	0.0%	0.0%	2.2%	24.7%	68.0%	5.1%	178
	21~30年以内	0.4%	0.0%	0.8%	15.6%	78.0%	5.2%	250
	31年以上	0.4%	0.4%	0.8%	17.3%	71.5%	9.6%	741
職業	農業	0.0%	0.0%	13.3%	20.0%	66.7%	0.0%	15
	自営業	0.0%	0.0%	1.0%	23.7%	71.1%	4.1%	97
	会社または団体の役員	1.9%	0.0%	0.0%	9.4%	83.0%	5.7%	53
	会社員または団体職員(正社員)	0.0%	0.0%	1.7%	16.2%	79.7%	2.3%	345
	国家公務員または地方公務員	0.0%	0.0%	1.9%	28.8%	63.5%	5.8%	52
	派遣社員・パート・アルバイト	0.8%	0.0%	2.0%	22.5%	71.1%	3.6%	249
	専業主婦・専業主夫	0.4%	0.4%	1.8%	19.1%	69.5%	8.8%	272
	学生	0.0%	0.0%	0.0%	11.8%	88.2%	0.0%	17
	無職	0.3%	0.9%	0.9%	13.6%	69.9%	14.5%	345
	その他	0.0%	0.0%	0.0%	25.7%	62.9%	11.4%	35
勤務先・通勤先	自宅・お住まいの市町内	1.2%	0.0%	1.2%	25.1%	65.1%	7.4%	338
	お住まいの市町以外の5市1町内	0.0%	0.0%	0.7%	22.8%	74.3%	2.2%	136
	5市1町以外の埼玉県	0.0%	0.0%	0.0%	16.7%	80.6%	2.8%	72
	東京都・千葉県などの首都圏	0.0%	0.0%	2.5%	13.2%	81.4%	2.8%	318
	その他	0.0%	0.0%	0.0%	14.3%	78.6%	7.1%	14
通勤・通学していない	0.0%	0.6%	1.2%	16.0%	73.1%	9.1%	495	
居住地	草加市	0.0%	0.3%	0.6%	14.9%	77.7%	6.5%	309
	越谷市	0.2%	0.0%	1.1%	18.5%	74.0%	6.2%	453
	八潮市	0.0%	1.2%	1.2%	18.0%	70.1%	9.6%	167
	三郷市	1.8%	0.0%	1.8%	17.3%	72.3%	6.8%	220
	吉川市	0.0%	0.6%	3.4%	26.0%	65.0%	5.1%	177
松伏町	0.0%	0.0%	2.4%	14.4%	70.7%	12.6%	167	

○グラフ

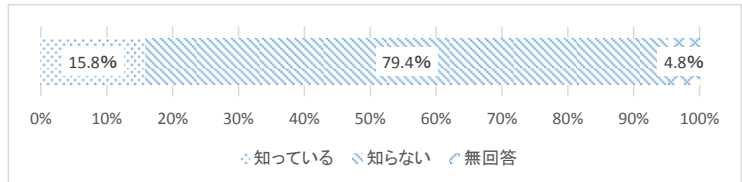


【問 11】あなたは、「埼玉県東南都市連絡調整会議」で次の共同事業を実施していることを知っていますか。

- ・最も市民に知られていた共同事業は「まんまるガイドマップ」であり、次いで「重症心身障害児施設「中川の郷療育センター」の設置」、「災害に対する相互応援及び協力に関する協定の締結」である。
- ・年齢別にみると加齢と共に「知らない」を挙げる人の割合は減少している。

(1) 重症心身障害児施設「中川の郷療育センター」の設置

	回答数	割合
知っている	236	15.8%
知らない	1,186	79.4%
無回答	71	4.8%
全体	1,493	




■ 属性別

○ 一覧表

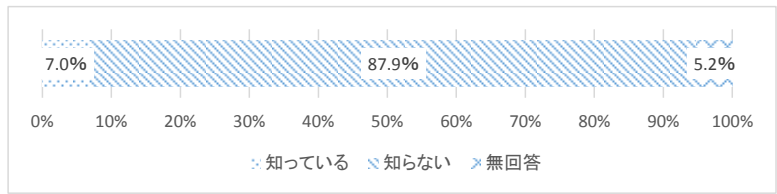
		知っている	知らない	無回答	回答対象者数
性別	男性	14.1%	81.4%	4.5%	644
	女性	17.6%	78.2%	4.2%	761
年齢	20～29歳	10.2%	89.8%	0.0%	108
	30～39歳	13.6%	85.0%	1.4%	220
	40～49歳	12.7%	85.4%	1.9%	260
	50～59歳	19.2%	79.3%	1.4%	208
	60～64歳	16.5%	80.4%	3.2%	158
	65～69歳	20.2%	74.9%	4.9%	183
	70～74歳	15.7%	72.3%	12.0%	166
	75～79歳	18.5%	69.1%	12.4%	178
世帯構成	単身世帯(ひとり暮らし)	12.1%	82.6%	5.4%	149
	1世代世帯(夫婦、兄弟姉妹のみ)	15.2%	79.5%	5.3%	513
	2世代同居(親子)	16.6%	79.8%	3.6%	644
	3世代同居(親と子と孫)	18.7%	78.9%	2.4%	123
	その他	18.5%	70.4%	11.1%	54
居住歴	5年以内	5.8%	91.8%	2.4%	208
	6～10年	14.3%	82.9%	2.9%	105
	11～20年以内	15.7%	79.8%	4.5%	178
	21～30年以内	18.8%	78.0%	3.2%	250
	31年以上	18.1%	76.1%	5.8%	741
職業	農業	46.7%	53.3%	0.0%	15
	自営業	17.5%	80.4%	2.1%	97
	会社または団体の役員	7.5%	88.7%	3.8%	53
	会社員または団体職員(正社員)	13.0%	84.9%	2.0%	345
	国家公務員または地方公務員	34.6%	61.5%	3.8%	52
	派遣社員・パート・アルバイト	15.7%	81.1%	3.2%	249
	専業主婦・専業主夫	14.7%	80.9%	4.4%	272
	学生	0.0%	100.0%	0.0%	17
	無職	15.9%	74.8%	9.3%	345
	その他	31.4%	62.9%	5.7%	35
勤務先・通勤先	自宅・お住まいの市町内	17.8%	77.5%	4.7%	338
	お住まいの市町以外の5市1町内	28.7%	69.9%	1.5%	136
	5市1町以外の埼玉県	19.4%	77.8%	2.8%	72
	東京都・千葉県などの首都圏	8.2%	89.9%	1.9%	318
	その他	7.1%	85.7%	7.1%	14
	通勤・通学していない	14.3%	80.0%	5.7%	495
居住地	草加市	6.1%	90.6%	3.2%	309
	越谷市	12.2%	83.6%	4.4%	452
	八潮市	16.8%	76.6%	6.6%	167
	三郷市	10.5%	85.9%	3.6%	220
	吉川市	23.2%	71.2%	5.8%	177
	松伏町	41.9%	50.9%	7.2%	167

○ グラフ



(2) 5市1町職員の相互派遣 (人事交流)

	回答数	割合
知っている	104	7.0%
知らない	1,312	87.9%
無回答	77	5.2%
全体	1,493	




■属性別

○一覧表

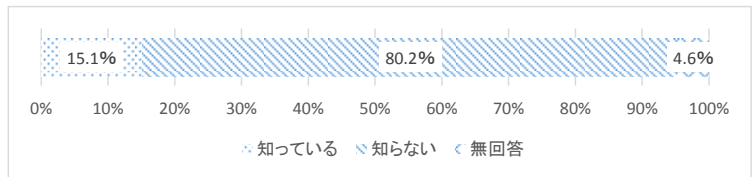
		知っている	知らない	無回答	回答対象者数
性別	男性	7.8%	87.6%	4.7%	644
	女性	6.3%	89.0%	4.7%	761
年齢	20～29歳	5.6%	94.4%	0.0%	108
	30～39歳	4.1%	94.5%	1.4%	220
	40～49歳	4.2%	93.8%	1.9%	260
	50～59歳	9.6%	89.4%	1.0%	208
	60～64歳	8.9%	88.0%	3.2%	158
	65～69歳	9.8%	84.7%	5.5%	183
	70～74歳	7.8%	77.7%	14.5%	166
	75～79歳	6.7%	79.8%	13.5%	178
	世帯構成	単身世帯(ひとり暮らし)	8.7%	85.9%	5.4%
1世代世帯(夫婦、兄弟姉妹のみ)		6.4%	87.5%	6.0%	513
2世代同居(親子)		6.8%	89.3%	3.9%	644
3世代同居(親と子と孫)		5.7%	92.7%	1.6%	123
その他		13.0%	74.1%	13.0%	54
居住歴	5年以内	3.8%	93.3%	2.9%	208
	6～10年	3.8%	92.4%	3.8%	105
	11～20年以内	5.6%	90.4%	3.9%	178
	21～30年以内	7.2%	89.2%	3.6%	250
	31年以上	8.6%	85.0%	6.3%	741
職業	農業	40.0%	60.0%	0.0%	15
	自営業	4.1%	92.8%	3.1%	97
	会社または団体の役員	1.9%	94.3%	3.8%	53
	会社員または団体職員(正社員)	4.9%	93.0%	2.0%	345
	国家公務員または地方公務員	28.8%	69.2%	1.9%	52
	派遣社員・パート・アルバイト	6.4%	90.0%	3.6%	249
	専業主婦・専業主夫	4.0%	91.2%	4.8%	272
	学生	5.9%	94.1%	0.0%	17
	無職	7.8%	82.0%	10.1%	345
	その他	17.1%	74.3%	8.6%	35
	勤務先・通勤先	自宅・お住まいの市町内	7.7%	86.7%	5.6%
お住まいの市町以外の5市1町内		9.6%	88.2%	2.2%	136
5市1町以外の埼玉県		9.7%	88.9%	1.4%	72
東京都・千葉県などの首都圏		4.7%	93.4%	1.9%	318
その他		7.1%	85.7%	7.1%	14
通勤・通学していない	6.3%	87.9%	5.9%	495	
居住地	草加市	5.2%	91.3%	3.6%	309
	越谷市	7.3%	87.9%	4.9%	453
	八潮市	7.2%	85.6%	7.2%	167
	三郷市	6.4%	90.0%	3.6%	220
	吉川市	9.6%	84.7%	5.6%	177
松伏町	7.2%	84.4%	8.4%	167	

○グラフ



(3) 災害に対する相互応援及び協力に関する協定の締結

	回答数	割合
知っている	226	15.1%
知らない	1,198	80.2%
無回答	69	4.6%
全体	1,493	




■ 属性別

○ 一覧表

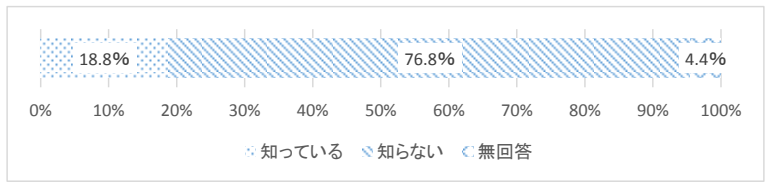
		知っている	知らない	無回答	回答対象者数
性別	男性	18.2%	77.5%	4.3%	644
	女性	12.9%	82.9%	4.2%	761
年齢	20～29歳	9.3%	90.7%	0.0%	108
	30～39歳	9.1%	89.5%	1.4%	220
	40～49歳	8.1%	90.0%	1.9%	260
	50～59歳	18.3%	80.8%	1.0%	208
	60～64歳	17.7%	79.7%	2.5%	158
	65～69歳	18.6%	76.0%	5.5%	183
	70～74歳	19.9%	67.5%	12.7%	166
	75～79歳	23.0%	65.7%	11.2%	178
世帯構成	単身世帯(ひとり暮らし)	14.8%	80.5%	4.7%	149
	1世代世帯(夫婦、兄弟姉妹のみ)	15.6%	79.3%	5.1%	513
	2世代同居(親子)	13.4%	83.1%	3.6%	644
	3世代同居(親と子と孫)	19.5%	78.9%	1.6%	123
	その他	25.9%	61.1%	13.0%	54
居住歴	5年以内	6.7%	90.4%	2.9%	208
	6～10年	9.5%	86.7%	3.8%	105
	11～20年以内	9.0%	87.1%	3.9%	178
	21～30年以内	14.4%	81.6%	4.0%	250
	31年以上	20.2%	74.6%	5.1%	741
職業	農業	60.0%	40.0%	0.0%	15
	自営業	13.4%	83.5%	3.1%	97
	会社または団体の役員	15.1%	81.1%	3.8%	53
	会社員または団体職員(正社員)	11.0%	87.5%	1.4%	345
	国家公務員または地方公務員	42.3%	55.8%	1.9%	52
	派遣社員・パート・アルバイト	12.9%	84.7%	2.4%	249
	専業主婦・専業主夫	11.0%	84.2%	4.8%	272
	学生	0.0%	100.0%	0.0%	17
	無職	18.8%	71.9%	9.3%	345
	その他	25.7%	65.7%	8.6%	35
勤務先・通勤先	自宅・お住まいの市町内	16.0%	79.3%	4.7%	338
	お住まいの市町以外の5市1町内	20.6%	77.9%	1.5%	136
	5市1町以外の埼玉県	11.1%	87.5%	1.4%	72
	東京都・千葉県などの首都圏	10.7%	88.1%	1.3%	318
	その他	21.4%	71.4%	7.1%	14
通勤・通学していない	16.2%	78.2%	5.7%	495	
居住地	草加市	13.6%	83.8%	2.6%	309
	越谷市	14.1%	81.5%	4.4%	453
	八潮市	16.8%	76.0%	7.2%	167
	三郷市	12.7%	83.6%	3.6%	220
	吉川市	19.2%	76.3%	4.5%	177
松伏町	18.0%	74.3%	7.8%	167	

○ グラフ



(4) まんまるガイドマップ

	回答数	割合
知っている	281	18.8%
知らない	1,146	76.8%
無回答	66	4.4%
全体	1,493	




■ 属性別

○ 一覧表

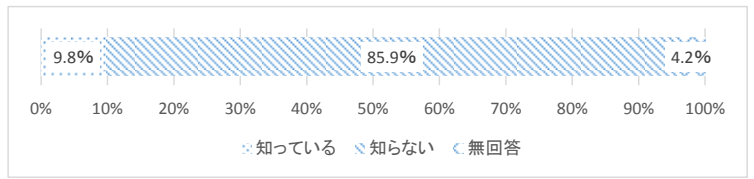
		知っている	知らない	無回答	回答対象者数
性別	男性	16.3%	79.8%	3.9%	644
	女性	20.5%	75.6%	3.9%	761
年齢	20～29歳	10.2%	89.8%	0.0%	108
	30～39歳	13.6%	84.5%	1.8%	220
	40～49歳	20.0%	78.1%	1.9%	260
	50～59歳	21.2%	77.9%	1.0%	208
	60～64歳	22.8%	74.7%	2.5%	158
	65～69歳	20.8%	76.0%	3.3%	183
	70～74歳	19.3%	68.1%	12.7%	166
	75～79歳	20.2%	68.5%	11.2%	178
世帯構成	単身世帯(ひとり暮らし)	18.8%	75.8%	5.4%	149
	1世代世帯(夫婦、兄弟姉妹のみ)	20.7%	74.5%	4.9%	513
	2世代同居(親子)	16.6%	80.3%	3.1%	644
	3世代同居(親と子と孫)	19.5%	78.0%	2.4%	123
	その他	25.9%	63.0%	11.1%	54
居住歴	5年以内	11.5%	86.1%	2.4%	208
	6～10年	21.9%	74.3%	3.8%	105
	11～20年以内	21.9%	74.7%	3.4%	178
	21～30年以内	17.6%	78.8%	3.6%	250
31年以上	20.1%	74.8%	5.1%	741	
職業	農業	26.7%	73.3%	0.0%	15
	自営業	18.6%	78.4%	3.1%	97
	会社または団体の役員	17.0%	81.1%	1.9%	53
	会社員または団体職員(正社員)	13.6%	84.3%	2.0%	345
	国家公務員または地方公務員	36.5%	61.5%	1.9%	52
	派遣社員・パート・アルバイト	22.9%	74.3%	2.8%	249
	専業主婦・専業主夫	21.3%	75.0%	3.7%	272
	学生	11.8%	88.2%	0.0%	17
	無職	17.4%	73.9%	8.7%	345
	その他	14.3%	77.1%	8.6%	35
勤務先・通勤先	自宅・お住まいの市町内	19.2%	75.4%	5.3%	338
	お住まいの市町以外の5市1町内	28.7%	69.9%	1.5%	136
	5市1町以外の埼玉県	16.7%	81.9%	1.4%	72
	東京都・千葉県などの首都圏	14.5%	84.0%	1.6%	318
	その他	14.3%	78.6%	7.1%	14
通勤・通学していない	18.2%	76.6%	5.3%	495	
居住地	草加市	14.9%	81.6%	3.6%	309
	越谷市	17.7%	78.1%	4.2%	453
	八潮市	16.2%	77.2%	6.6%	167
	三郷市	15.9%	80.5%	3.6%	220
	吉川市	26.6%	70.1%	3.4%	177
松伏町	27.5%	65.9%	6.6%	167	

○ グラフ



(5) 5市1町をバスでめぐる「まんまるバスツアー」の開催

	回答数	割合
知っている	147	9.8%
知らない	1,283	85.9%
無回答	63	4.2%
全体	1,493	




■属性別

○一覧表

		知っている	知らない	無回答	回答対象者数
性別	男性	9.2%	87.0%	3.9%	644
	女性	10.4%	86.1%	3.5%	761
年齢	20～29歳	2.8%	97.2%	0.0%	108
	30～39歳	7.7%	90.5%	1.8%	220
	40～49歳	7.7%	90.4%	1.9%	260
	50～59歳	9.6%	89.9%	0.5%	208
	60～64歳	12.0%	86.1%	1.9%	158
	65～69歳	15.8%	80.3%	3.8%	183
	70～74歳	10.8%	76.5%	12.7%	166
	75～79歳	11.8%	78.1%	10.1%	178
世帯構成	単身世帯(ひとり暮らし)	6.7%	87.9%	5.4%	149
	1世代世帯(夫婦、兄弟姉妹のみ)	10.7%	84.4%	4.9%	513
	2世代同居(親子)	9.8%	87.1%	3.1%	644
	3世代同居(親と子と孫)	8.1%	91.1%	0.8%	123
	その他	16.7%	74.1%	9.3%	54
居住歴	5年以内	4.8%	92.3%	2.9%	208
	6～10年	11.4%	85.7%	2.9%	105
	11～20年以内	9.0%	88.2%	2.8%	178
	21～30年以内	8.0%	88.8%	3.2%	250
	31年以上	12.0%	83.0%	5.0%	741
職業	農業	20.0%	80.0%	0.0%	15
	自営業	9.3%	87.6%	3.1%	97
	会社または団体の役員	5.7%	90.6%	3.8%	53
	会社員または団体職員(正社員)	7.0%	91.0%	2.0%	345
	国家公務員または地方公務員	25.0%	73.1%	1.9%	52
	派遣社員・パート・アルバイト	10.0%	87.6%	2.4%	249
	専業主婦・専業主夫	9.9%	87.1%	2.9%	272
	学生	5.9%	94.1%	0.0%	17
	無職	11.3%	80.3%	8.4%	345
	その他	8.6%	82.9%	8.6%	35
勤務先・通勤先	自宅・お住まいの市町内	9.2%	85.5%	5.3%	338
	お住まいの市町以外の5市1町内	17.6%	80.9%	1.5%	136
	5市1町以外の埼玉県	8.3%	90.3%	1.4%	72
	東京都・千葉県などの首都圏	6.0%	92.5%	1.6%	318
	その他	0.0%	92.9%	7.1%	14
	通勤・通学していない	10.3%	85.1%	4.6%	495
居住地	草加市	5.8%	90.9%	3.2%	309
	越谷市	6.8%	89.0%	4.2%	453
	八潮市	9.0%	84.4%	6.6%	167
	三郷市	5.5%	90.9%	3.6%	220
	吉川市	21.5%	75.1%	3.4%	177
	松伏町	19.8%	74.9%	5.4%	167

○グラフ

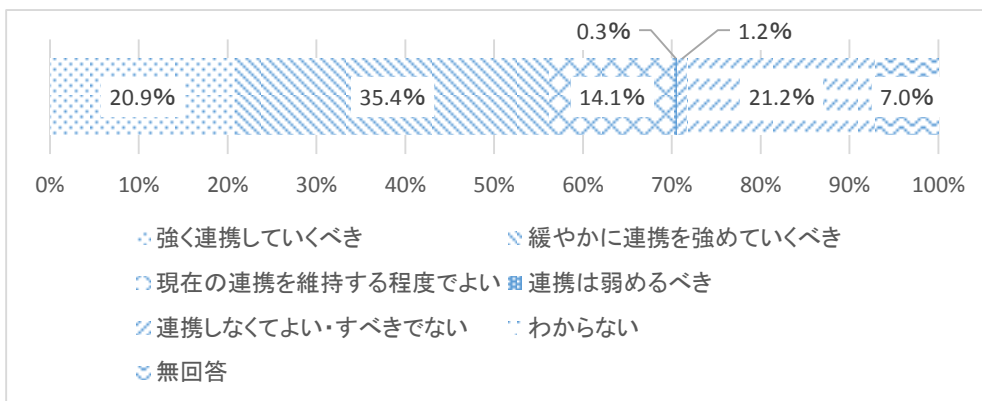


4. 連携の必要性、具体的な進め方について

【問12】あなたは、今後、5市1町が連携して共同事業等に取り組んでいくべきだと思いますか。

- ・「強く連携していくべき」と「緩やかに連携を強めていくべき」を合わせると、回答者の過半を占めることから、連携を推進する必要性が伺える。
- ・勤務先・通勤先別にみると「強く連携していくべき」と「緩やかに連携を強めていくべき」を挙げる人は5市1町外へ通勤・通学している人ほど多い。


	回答数	割合
強く連携していくべき	312	20.9%
緩やかに連携を強めていくべき	528	35.4%
現在の連携を維持する程度でよい	210	14.1%
連携は弱めるべき	4	0.3%
連携しなくてよい・すべきでない	18	1.2%
わからない	316	21.2%
無回答	105	7.0%
全体	1,493	



■属性別
○一覧表

		強く連携していくべき	緩やかに連携を強めていくべき	現在の連携を維持する程度でよい	連携は弱めるべき	連携しなくてよい・すべきでない	わからない	無回答	回答対象者数
性別	男性	26.6%	34.6%	12.0%	0.3%	2.0%	18.3%	6.2%	644
	女性	16.4%	36.5%	15.2%	0.3%	0.4%	23.9%	7.2%	761
年齢	20～29歳	19.4%	27.8%	16.7%	0.0%	2.8%	30.6%	2.8%	108
	30～39歳	26.4%	35.5%	10.9%	0.0%	3.2%	20.5%	3.6%	220
	40～49歳	20.8%	37.3%	14.6%	0.4%	1.2%	22.7%	3.1%	260
	50～59歳	21.6%	38.5%	18.8%	0.0%	1.9%	13.9%	5.3%	208
	60～64歳	17.7%	41.1%	15.2%	0.6%	0.0%	20.3%	5.1%	158
	65～69歳	16.4%	39.9%	11.5%	0.0%	0.0%	20.8%	11.5%	183
	70～74歳	21.1%	33.1%	12.7%	0.6%	0.0%	19.9%	12.7%	166
	75～79歳	21.9%	25.3%	12.9%	0.6%	0.6%	25.3%	13.5%	178
世帯構成	単身世帯(ひとり暮らし)	19.5%	30.9%	13.4%	0.0%	0.7%	30.9%	4.7%	149
	1世代世帯(夫婦、兄弟姉妹のみ)	22.0%	35.7%	15.2%	0.4%	0.8%	19.9%	6.0%	513
	2世代同居(親子)	21.6%	37.0%	13.2%	0.2%	1.7%	18.9%	7.5%	644
	3世代同居(親と子と孫)	17.9%	35.0%	13.8%	0.0%	1.6%	21.1%	10.6%	123
	その他	13.0%	27.8%	14.8%	1.9%	0.0%	33.3%	9.3%	54
居住歴	5年以内	24.0%	35.6%	11.5%	0.5%	1.0%	24.0%	3.4%	208
	6～10年	24.8%	33.3%	12.4%	1.0%	0.0%	19.0%	9.5%	105
	11～20年以内	20.2%	33.1%	16.3%	0.0%	1.7%	23.6%	5.1%	178
	21～30年以内	20.4%	36.0%	16.4%	0.0%	0.8%	22.0%	4.4%	250
	31年以上	19.8%	36.0%	13.5%	0.3%	1.5%	19.8%	9.0%	741
職業	農業	20.0%	40.0%	26.7%	0.0%	0.0%	6.7%	6.7%	15
	自営業	22.7%	39.2%	12.4%	1.0%	2.1%	15.5%	7.2%	97
	会社または団体の役員	22.6%	34.0%	13.2%	0.0%	1.9%	20.8%	7.5%	53
	会社員または団体職員(正社員)	22.0%	37.7%	13.3%	0.3%	2.6%	21.2%	2.9%	345
	国家公務員または地方公務員	44.2%	26.9%	11.5%	0.0%	3.8%	11.5%	1.9%	52
	派遣社員・パート・アルバイト	18.9%	38.2%	16.5%	0.4%	0.0%	21.3%	4.8%	249
	専業主婦・専業主夫	17.3%	35.7%	14.3%	0.0%	0.0%	24.6%	8.1%	272
	学生	35.3%	17.6%	11.8%	0.0%	11.8%	23.5%	0.0%	17
	無職	18.6%	32.2%	13.6%	0.3%	0.3%	22.6%	12.5%	345
その他	25.7%	37.1%	8.6%	0.0%	2.9%	14.3%	11.4%	35	
勤務先・通勤先	自宅・お住まいの市町内	17.8%	32.8%	15.1%	0.3%	2.1%	25.1%	6.8%	338
	お住まいの市町以外の5市1町内	22.8%	40.4%	15.4%	0.0%	2.2%	15.4%	3.7%	136
	5市1町以外の埼玉県	26.4%	31.9%	12.5%	0.0%	0.0%	23.6%	5.6%	72
	東京都・千葉県などの首都圏	25.8%	37.4%	13.8%	0.6%	2.5%	17.0%	2.8%	318
	その他	28.6%	42.9%	0.0%	0.0%	0.0%	21.4%	7.1%	14
	通勤・通学していない	19.0%	36.2%	14.1%	0.0%	0.0%	21.4%	9.3%	495
居住地	草加市	18.1%	35.9%	13.3%	0.6%	1.3%	24.6%	6.1%	309
	越谷市	21.0%	33.8%	17.0%	0.2%	1.3%	21.0%	5.7%	453
	八潮市	25.7%	34.7%	10.2%	0.0%	1.2%	17.4%	10.8%	167
	三郷市	20.5%	34.1%	13.2%	0.0%	1.4%	25.9%	5.0%	220
	吉川市	17.5%	44.1%	11.3%	0.6%	0.0%	18.1%	8.5%	177
	松伏町	25.1%	31.7%	15.6%	0.0%	1.8%	16.2%	9.6%	167

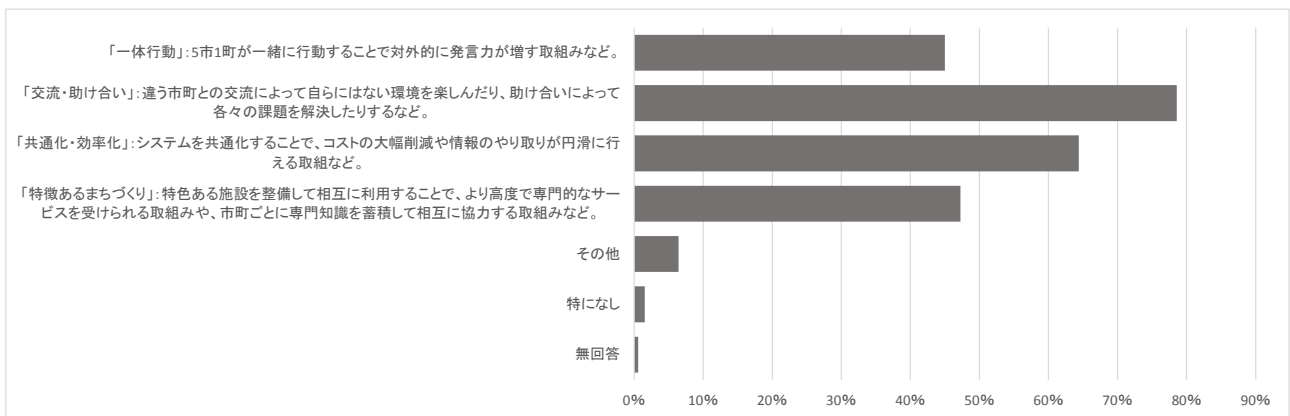
○グラフ



【問 12-1】あなたが「連携して共同事業等に取り組むべき」と考える理由・目的は何ですか（問 12 で「強く連携していくべき」と「緩やかに連携を強めていくべき」を回答した人限定、複数回答可）。

- ・「交流・助けあい」を挙げる人が回答者の4分の3を占めて最も多く、次いで「共通化・効率化」を挙げる人が多い。
- ・居住歴別にみると、居住歴が長いほど「交流・助け合い」を挙げる人が多い。

	回答数	割合
「一体行動」:5市1町が一緒に行動することで対外的に発言力が増す取組みなど。	378	45.0%
「交流・助け合い」:違う市町との交流によって自らにはない環境を楽しんだり、助け合いによって各々の課題を解決したりするなど。	660	78.6%
「共通化・効率化」:システムを共通化することで、コストの大幅削減や情報のやり取りが円滑に行える取組など。	541	64.4%
「特徴あるまちづくり」:特色ある施設を整備して相互に利用することで、より高度で専門的なサービスを受けられる取組みや、市町ごとに専門知識を蓄積して相互に協力する取組みなど。	397	47.3%
その他	54	6.4%
特になし	13	1.5%
無回答	5	0.6%
全 体	840	



■属性別

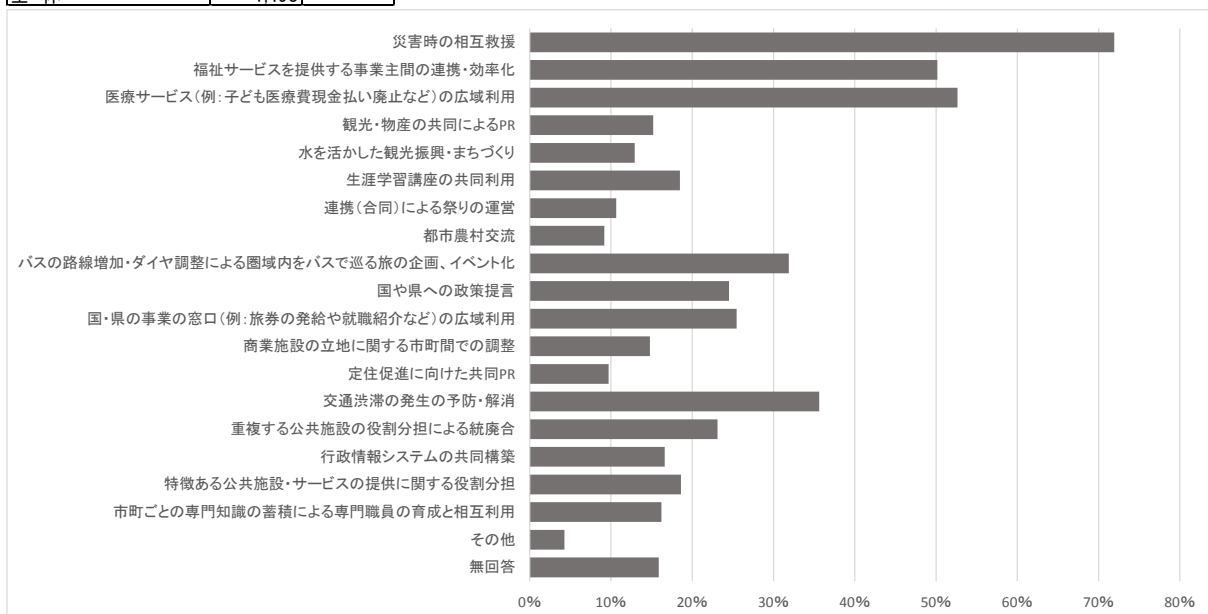
○一覧表

		一体行動	交流・助け合い	共通化・効率化	特徴あるまちづくり	その他	特になし	無回答	回答対象者数
性別	男性	47.5%	74.6%	64.0%	46.2%	8.6%	0.5%	0.3%	394
	女性	43.9%	82.6%	65.3%	49.4%	5.0%	2.0%	0.2%	403
年齢	20～29歳	25.5%	78.4%	62.7%	45.1%	5.9%	0.0%	0.0%	51
	30～39歳	29.4%	77.2%	65.4%	45.6%	8.1%	0.7%	0.0%	136
	40～49歳	42.4%	77.5%	70.9%	47.7%	5.3%	0.7%	0.0%	151
	50～59歳	50.4%	76.8%	70.4%	46.4%	8.8%	0.8%	0.8%	125
	60～64歳	50.5%	84.9%	64.5%	48.4%	4.3%	1.1%	0.0%	93
	65～69歳	51.5%	79.6%	62.1%	49.5%	3.9%	2.9%	0.0%	103
	70～74歳	52.2%	81.1%	62.2%	48.9%	8.9%	3.3%	1.1%	90
	75～79歳	57.1%	76.2%	47.6%	45.2%	6.0%	3.6%	1.2%	84
世帯構成	単身世帯(ひとり暮らし)	48.0%	76.0%	58.7%	45.3%	14.7%	1.3%	0.0%	75
	1世代世帯(夫婦、兄弟姉妹のみ)	46.3%	80.7%	63.5%	47.3%	4.7%	1.7%	0.3%	296
	2世代同居(親子)	45.6%	78.5%	69.0%	45.9%	6.4%	1.3%	0.3%	377
	3世代同居(親と子と孫)	38.5%	75.4%	49.2%	56.9%	6.2%	3.1%	0.0%	65
	その他	27.3%	77.3%	63.6%	50.0%	4.5%	0.0%	4.5%	22
居住歴	5年以内	38.7%	72.6%	67.7%	45.2%	5.6%	0.8%	0.0%	124
	6～10年	32.8%	75.4%	63.9%	52.5%	6.6%	1.6%	0.0%	61
	11～20年以内	45.3%	80.0%	71.6%	50.5%	7.4%	0.0%	2.1%	95
	21～30年以内	38.3%	80.1%	69.5%	46.1%	8.5%	0.0%	0.0%	141
	31年以上	51.0%	80.4%	60.1%	46.9%	5.8%	2.7%	0.2%	414
職業	農業	55.6%	77.8%	66.7%	22.2%	0.0%	0.0%	0.0%	9
	自営業	51.7%	80.0%	68.3%	36.7%	8.3%	6.7%	0.0%	60
	会社または団体の役員	76.7%	73.3%	80.0%	60.0%	6.7%	6.7%	0.0%	30
	会社員または団体職員(正社員)	38.3%	72.3%	64.1%	45.6%	7.8%	1.0%	0.5%	206
	国家公務員または地方公務員	37.8%	83.8%	75.7%	59.5%	10.8%	0.0%	0.0%	37
	派遣社員・パート・アルバイト	36.6%	87.3%	63.4%	42.3%	6.3%	0.0%	0.0%	142
	専業主婦・専業主夫	45.1%	80.6%	71.5%	50.7%	4.9%	2.8%	0.0%	144
	学生	66.7%	100.0%	66.7%	44.4%	0.0%	0.0%	0.0%	9
	無職	52.6%	77.1%	56.0%	49.1%	4.6%	0.6%	1.1%	175
	その他	36.4%	72.7%	40.9%	59.1%	9.1%	0.0%	0.0%	22
勤務先・通勤先	自宅・お住まいの市町内	39.8%	83.6%	64.9%	46.8%	5.3%	4.1%	0.0%	171
	お住まいの市町以外の5市1町内	43.0%	76.7%	55.8%	46.5%	7.0%	1.2%	0.0%	86
	5市1町以外の埼玉県	40.5%	71.4%	69.0%	45.2%	4.8%	0.0%	0.0%	42
	東京都・千葉県などの首都圏	45.8%	77.6%	68.7%	46.3%	9.0%	0.0%	0.5%	201
	その他	10.0%	80.0%	50.0%	30.0%	20.0%	0.0%	0.0%	10
	通勤・通学していない	48.0%	78.4%	65.6%	49.1%	5.5%	1.8%	0.4%	273
	居住地	草加市	43.7%	82.0%	63.5%	48.5%	6.0%	1.8%	0.6%
越谷市	44.4%	79.0%	64.9%	47.2%	5.2%	0.8%	0.0%	248	
八潮市	38.6%	74.3%	53.5%	42.6%	8.9%	3.0%	1.0%	101	
三郷市	50.8%	83.3%	65.8%	45.8%	6.7%	0.8%	0.0%	120	
吉川市	41.3%	79.8%	72.5%	47.7%	5.5%	0.0%	0.9%	109	
松伏町	52.6%	68.4%	65.3%	51.6%	8.4%	4.2%	2.1%	95	

【問 13】あなたは、5市1町の連携について、どんな取組みを期待しますか（複数回答可）。

- ・「災害時の相互救援」を挙げる人が全体の3分の2以上を占めて最も多く、次いで「医療サービスの広域利用」や「福祉サービスを提供する事業主間の連携・効率化」を挙げる人が多い。
- ・年齢別にみると、「医療サービスの広域利用」を挙げる人は30歳～39歳以降、年齢が高いほど減少する傾向がある。

	回答数	割合
災害時の相互救援	1,074	71.9%
福祉サービスを提供する事業主間の連携・効率化	749	50.2%
医療サービス(例:子ども医療費現金払い廃止など)の広域利用	786	52.6%
観光・物産の共同によるPR	227	15.2%
水を活かした観光振興・まちづくり	193	12.9%
生涯学習講座の共同利用	276	18.5%
連携(合同)による祭りの運営	159	10.6%
都市農村交流	137	9.2%
バスの路線増加・ダイヤ調整による圏域内をバスで巡る旅の企画、イベント化	476	31.9%
国や県への政策提言	366	24.5%
国・県の事業の窓口(例:旅券の発給や就職紹介など)の広域利用	380	25.5%
商業施設の立地に関する市町間での調整	221	14.8%
定住促進に向けた共同PR	145	9.7%
交通渋滞の発生の予防・解消	532	35.6%
重複する公共施設の役割分担による統廃合	345	23.1%
行政情報システムの共同構築	248	16.6%
特徴ある公共施設・サービスの提供に関する役割分担	278	18.6%
市町ごとの専門知識の蓄積による専門職員の育成と相互利用	242	16.2%
その他	64	4.3%
無回答	237	15.9%
全 体	1,493	



■属性別

○一覧表

		災害時の相互救援	携・福祉サービスを提供する事業主間の連携・効率化	医療サービス（例：子ども医療費現金払）の広域利用	観光・物産の共同によるPR	水を活かした観光振興・まちづくり	生涯学習講座の共同利用	連携（合同）による祭りの運営	都市農村交流	バスを巡る旅の企画・イベント化	国や県への政策提言	就職紹介などの広域利用	商業施設の立地に関する市町間での調整	定住促進に向けた共同PR	交通渋滞の発生への予防・解消	重複する公共施設の役割分担による統廃	行政情報システムの共同構築	特設ある公共施設・サービスの提供に関する役割分担	市町ごとの専門知識の蓄積による専門職員の育成と相互利用	その他	無回答	回答対象者数
性別	男性	71.4%	49.4%	51.2%	15.1%	13.8%	14.6%	9.6%	9.0%	28.6%	24.4%	24.7%	16.1%	9.5%	39.0%	26.7%	18.5%	18.2%	14.6%	4.7%	16.8%	644
	女性	73.1%	50.7%	53.4%	14.7%	11.4%	22.2%	10.9%	9.2%	34.4%	24.4%	25.9%	13.3%	9.5%	33.6%	19.7%	14.7%	19.2%	17.3%	3.4%	15.4%	761
年齢	20～29歳	69.4%	34.3%	54.6%	17.6%	11.1%	12.0%	18.5%	9.3%	33.3%	14.8%	25.0%	12.0%	10.2%	48.1%	12.0%	7.4%	7.4%	12.0%	4.6%	12.0%	108
	30～39歳	71.4%	50.5%	66.4%	9.5%	7.7%	17.7%	19.5%	5.9%	36.4%	15.5%	22.7%	19.5%	7.3%	37.3%	19.5%	14.1%	16.4%	13.6%	5.9%	11.4%	220
	40～49歳	71.2%	46.5%	59.2%	12.3%	10.4%	16.2%	10.0%	9.2%	25.4%	23.5%	30.8%	16.9%	5.0%	38.8%	21.2%	15.4%	17.7%	16.5%	4.2%	14.6%	260
	50～59歳	74.5%	60.6%	55.8%	10.6%	6.7%	20.7%	7.7%	4.8%	32.7%	24.0%	28.8%	14.4%	7.2%	40.9%	31.3%	18.8%	22.6%	14.9%	3.8%	14.9%	208
	60～64歳	80.4%	58.2%	54.4%	18.4%	17.1%	25.9%	9.5%	12.0%	32.9%	32.3%	29.7%	15.8%	13.3%	34.8%	27.8%	22.8%	22.8%	19.0%	5.1%	12.7%	158
	65～69歳	72.7%	49.2%	45.4%	15.8%	13.1%	22.4%	3.3%	8.7%	29.5%	27.9%	24.6%	11.5%	13.7%	27.3%	24.6%	15.3%	19.1%	18.0%	2.7%	20.2%	183
	70～74歳	69.3%	45.8%	42.8%	16.9%	21.7%	13.9%	7.8%	11.4%	29.5%	27.1%	18.1%	10.8%	10.8%	27.7%	24.7%	15.1%	19.9%	15.1%	6.0%	21.1%	166
75～79歳	66.9%	50.6%	34.8%	23.6%	18.0%	17.4%	10.1%	12.9%	37.1%	30.3%	20.2%	12.9%	12.9%	30.9%	19.7%	20.2%	18.5%	18.0%	0.6%	21.3%	178	
世帯構成	単身世帯（ひとり暮らし）	73.2%	49.7%	40.3%	16.8%	10.1%	16.1%	12.8%	9.4%	34.9%	25.5%	23.5%	15.4%	12.8%	34.9%	24.8%	18.1%	20.1%	16.1%	3.4%	16.1%	149
	1世代世帯（夫婦、兄弟姉妹のみ）	70.4%	47.8%	52.6%	13.6%	13.6%	18.7%	8.8%	9.2%	29.6%	23.8%	25.5%	14.0%	8.8%	35.3%	23.8%	17.3%	18.1%	16.8%	3.3%	17.9%	513
	2世代同居（親子）	72.2%	52.6%	56.7%	16.0%	12.0%	18.0%	10.1%	8.7%	32.6%	25.9%	27.2%	15.8%	8.7%	36.5%	24.5%	16.3%	18.5%	15.7%	5.1%	15.1%	644
	3世代同居（親と子と孫）	76.4%	52.0%	53.7%	13.8%	12.2%	20.3%	12.2%	8.9%	30.1%	20.3%	20.3%	10.6%	13.0%	34.1%	15.4%	14.6%	22.0%	17.9%	3.3%	13.8%	123
	その他	72.2%	42.6%	33.3%	14.8%	22.2%	22.2%	24.1%	13.0%	38.9%	22.2%	20.4%	13.0%	13.0%	33.3%	13.0%	11.1%	11.1%	11.1%	3.7%	13.0%	54
居住歴	5年以内	73.1%	44.7%	61.5%	12.0%	10.1%	20.2%	16.3%	9.1%	39.4%	23.6%	27.9%	18.3%	11.1%	40.9%	25.0%	21.2%	16.3%	12.5%	4.8%	13.9%	208
	6～10年	73.3%	54.3%	59.0%	18.1%	14.3%	22.9%	18.1%	11.4%	36.2%	21.9%	32.4%	21.0%	11.4%	39.0%	19.0%	21.0%	25.7%	19.0%	2.9%	10.5%	105
	11～20年以内	70.2%	50.6%	52.8%	16.9%	12.9%	18.5%	12.4%	7.9%	32.6%	20.8%	28.7%	11.2%	7.3%	36.5%	21.9%	16.3%	20.2%	14.0%	1.7%	15.2%	178
	21～30年以内	70.8%	50.0%	55.6%	12.8%	11.2%	19.6%	8.8%	9.6%	33.2%	25.2%	26.4%	16.0%	10.0%	36.8%	22.0%	18.0%	18.0%	16.4%	7.6%	14.4%	250
	31年以上	72.3%	51.3%	48.0%	15.8%	13.8%	16.9%	8.1%	8.9%	28.5%	25.9%	22.7%	13.1%	9.4%	33.1%	23.9%	14.2%	17.9%	17.1%	3.5%	18.1%	741
職業	農業	66.7%	40.0%	33.3%	33.3%	26.7%	6.7%	0.0%	33.3%	26.7%	13.3%	13.3%	13.3%	0.0%	20.0%	6.7%	0.0%	13.3%	13.3%	0.0%	33.3%	15
	自営業	71.1%	56.7%	61.9%	13.4%	14.4%	19.6%	10.3%	8.2%	21.6%	25.8%	28.9%	18.6%	9.3%	43.3%	23.7%	13.4%	21.6%	18.6%	4.1%	17.5%	97
	会社または団体の役員	79.2%	50.9%	52.8%	3.8%	11.3%	13.2%	13.2%	1.9%	22.6%	26.4%	28.3%	5.7%	7.5%	34.0%	35.8%	20.8%	13.2%	15.1%	1.9%	11.3%	53
	会社員または団体職員（正社員）	71.9%	53.0%	59.1%	13.3%	10.7%	15.4%	12.8%	8.7%	28.7%	21.2%	28.7%	18.0%	8.7%	43.2%	25.2%	15.4%	15.4%	15.4%	5.5%	13.6%	345
	国家公務員または地方公務員	82.7%	55.8%	63.5%	9.6%	11.5%	21.2%	3.8%	11.5%	25.0%	26.9%	30.8%	17.3%	9.6%	36.5%	23.1%	26.9%	32.7%	21.2%	3.8%	7.7%	52
	派遣社員・パート・アルバイト	73.9%	48.2%	57.4%	13.7%	8.8%	20.9%	9.2%	7.6%	32.5%	20.5%	26.9%	12.0%	10.8%	36.1%	21.7%	13.7%	17.3%	13.3%	3.6%	14.9%	249
	専業主婦・専業主夫	72.8%	46.3%	51.5%	16.9%	11.4%	24.6%	11.8%	9.6%	36.4%	28.3%	23.2%	12.9%	8.8%	29.0%	19.5%	15.8%	20.6%	16.9%	3.3%	16.5%	272
	学生	82.4%	23.5%	23.5%	11.8%	11.8%	5.9%	11.8%	11.8%	29.4%	17.6%	29.4%	23.5%	5.9%	29.4%	0.0%	0.0%	11.8%	29.4%	5.9%	5.9%	17
	無職	68.4%	51.9%	42.6%	18.8%	18.8%	15.7%	9.9%	10.7%	36.8%	27.5%	22.3%	14.2%	11.6%	32.2%	25.5%	20.3%	19.1%	17.1%	3.8%	18.8%	345
	その他	65.7%	42.9%	42.9%	14.3%	5.7%	20.0%	8.6%	2.9%	31.4%	25.7%	14.3%	11.4%	8.6%	31.4%	17.1%	17.1%	20.0%	8.6%	8.6%	25.7%	35
勤務先・通勤先	自宅・お住まいの市町内	71.3%	51.5%	56.2%	13.0%	10.7%	14.8%	9.5%	9.2%	27.2%	22.2%	24.6%	15.1%	7.7%	37.0%	21.0%	12.1%	15.7%	15.1%	3.8%	16.3%	338
	お住まいの市町以外の5市1町内	66.2%	44.1%	52.2%	9.6%	5.9%	17.6%	7.4%	5.9%	25.0%	14.7%	24.3%	18.4%	11.8%	25.7%	19.9%	12.5%	15.4%	12.5%	2.2%	21.3%	136
	5市1町以外の埼玉県	77.8%	47.2%	61.1%	12.5%	9.7%	22.2%	18.1%	4.2%	33.3%	22.2%	25.0%	11.1%	11.1%	51.4%	27.8%	13.9%	15.3%	16.7%	2.8%	9.7%	72
	東京都・千葉県などの首都圏	75.5%	53.5%	59.4%	13.5%	12.3%	18.9%	11.3%	9.4%	31.8%	24.5%	32.1%	16.0%	8.5%	42.8%	24.8%	19.5%	19.8%	16.7%	6.0%	11.6%	318
	その他	92.9%	64.3%	57.1%	21.4%	21.4%	0.0%	7.1%	7.1%	35.7%	21.4%	21.4%	14.3%	21.4%	35.7%	21.4%	14.3%	28.6%	7.1%	7.1%	7.1%	14
居住地	通勤・通学していない	71.1%	49.3%	47.5%	17.2%	14.9%	19.4%	10.3%	9.7%	34.7%	28.9%	22.2%	13.5%	9.5%	31.1%	23.8%	19.2%	19.2%	17.8%	3.8%	17.8%	495
	草加市	74.1%	51.5%	51.8%	14.9%	11.7%	18.4%	12.0%	9.4%	29.8%	24.6%	24.9%	12.6%	10.0%	34.6%	24.9%	16.5%	18.1%	16.8%	3.9%	17.2%	309
	越谷市	76.2%	54.5%	55.2%	16.1%	15.9%	20.8%	10.8%	9.7%	30.2%	24.7%	25.8%	13.2%	8.8%	35.1%	23.2%	19.2%	20.3%	17.2%	3.5%	13.2%	453
	八潮市	59.9%	37.7%	44.3%	14.4%	12.0%	14.4%	7.8%	7.2%	26.3%	17.4%	18.6%	14.4%	9.0%	24.6%	16.2%	8.4%	12.6%	10.8%	6.0%	23.4%	167
	三郷市	70.5%	50.9%	47.3%	15.0%	10.0%	18.2%	10.5%	10.5%	36.8%	25.5%	26.4%	19.1%	9.5%	46.8%	22.3%	17.3%	17.3%	14.5%	5.0%	16.8%	220
	吉川市	75.7%	46.3%	58.8%	15.8%	10.7%	18.6%	6.2%	7.9%	36.7%	29.4%	31.1%	16.9%	10.7%	41.8%	29.9%	17.5%	26.6%	18.1%	5.1%	10.7%	177
	松伏町	66.5%	51.5%	56.3%	13.8%	14.4%	16.8%	15.6%	9.0%	34.1%	24.6%	25.1%	15.6%	11.4%	28.7%	20.4%	16.2%	14.4%	18.0%	3.6%	17.4%	167